

BOR.0004.51.2026

MOPS-RP.0220.22.2026

Ostróda, dnia 17 kwietnia 2026 roku

BOR R. Burmistrz  
2026-04-20  
6487/26  
w dniu 2026-04-20  
L. D. ....  
-2026

**Pan Rafał Dąbrowski**  
**Burmistrz Miasta Ostróda**

Miejski Ośrodek Pomocy Społecznej na podstawie art. 16a ustawy z dnia 12 marca 2004 roku o pomocy społecznej w załączeniu składa ocenę zasobów pomocy społecznej Gminy Miejskiej Ostróda za 2025 rok celem wniesienia na najbliższą Sesję Rady Miejskiej w Ostródzie (bez podejmowania uchwały).

**DYREKTOR**  
Miejskiego Ośrodka Pomocy Społecznej  
w Ostródzie  
*Elanycińska*  
mgr Ewa Zarycińska

Otrzymują:

1. Adresat
2. Przewodniczący Rady Miejskiej
3. a/a

sporządziła:  
Arietta Potorska  
tel. 89 642 97 61





## **Ocena zasobów pomocy społecznej dla Gminy Miejskiej Ostróda za 2025 rok**

Autorzy:  
Miejski Ośrodek Pomocy Społecznej  
w Ostródzie

	SPIS TREŚCI	STRONA
1	Wprowadzenie	3
2	Dane o sytuacji demograficznej i społecznej	3
3	Dane o korzystających z pomocy i wsparcia	4
3.1	Dane o korzystających z pomocy i wsparcia GMINA - ZADANIA OPS, CUS oraz MOPS, MOPR	22
4	Inne rodzaje pomocy i świadczeń	25
5	Zasoby instytucjonalne pomocy i wsparcia	34
6	Kadra jednostki organizacyjnej pomocy społecznej	38
6.1	Zatrudnienie pomocnicze w jednostce organizacyjnej pomocy społecznej	39
6.2	Zespoły pracy socjalnej i integracji społecznej w jednostce pomocy społecznej	40
7	Środki finansowe na wydatki w pomocy społecznej i innych obszarach polityki społecznej w budżecie jednostki samorządu terytorialnego	40
8	Aktywność projektowo-konkursowa jednostki organizacyjnej pomocy społecznej	45
9	Współpraca z organizacjami pozarządowymi - zadania zlecone w obszarze pomocy i wsparcia	49
10	Wnioski końcowe	50

## 1. Wprowadzenie

Zgodnie z art. 16a ustawy z dnia 12 marca 2004 r. o pomocy społecznej (Dz. U. z 2025 r. poz. 1214, ze zm.) gmina, powiat oraz samorząd województwa są zobowiązane do corocznego sporządzania oceny zasobów pomocy społecznej w oparciu o analizę lokalnej sytuacji społeczno-demograficznej. Ocena ta w szczególności powinna obejmować: infrastrukturę, kadre, organizacje pozarządowe, nakłady finansowe ponoszone na zadania pomocy społecznej oraz informacje o osobach i rodzinach korzystających z pomocy społecznej, w tym rodzaje ich problemów oraz ich rozkład ilościowy.

Opracowane poniżej dane mają na celu przedstawienie - w możliwie szerokim kontekście - nie tylko aktualnej sytuacji Gminy Miejskiej Ostróda, lecz także zobrazowanie zachodzących zmian, aby na tej podstawie planować dalsze działania.

Narzędzie w formie oceny zasobów pomocy społecznej zostało udostępnione w systemie CAS (Centralna Aplikacja Statystyczna), należącym do Ministerstwa Rodziny, Pracy i Polityki Społecznej. Dane niezbędne do uzupełnienia formularza OZPS zostały w dużej mierze pozyskane ze sprawozdań resortowych i jednorazowych, zbiorów centralnych oraz systemów innych instytucji. Obejmują one m.in. dane z obszaru pomocy społecznej, świadczeń rodzinnych, funduszu alimentacyjnego, pieczy zastępczej, a także dane demograficzne oraz informacje pochodzące z Ministerstwa Rodziny, Pracy i Polityki Społecznej i Ministerstwa Edukacji Narodowej.

## 2. Dane o sytuacji demograficznej i społecznej

Według danych przedstawionych przez Wydział Spraw Obywatelskich Urzędu Miejskiego w Ostródzie liczba mieszkańców zameldowanych na pobyt stały i czasowy na dzień 31 grudnia 2025 roku wyniosła 29 244 osoby, z czego 54 % stanowiły kobiety, a 46 % mężczyźni. Liczba ludności miasta stanowiła 29,77 % ludności powiatu oraz 2,18 % ludności województwa.

Struktura ludności gminy przedstawiała się następująco: osoby w wieku przedprodukcyjnym stanowiły 16,41 %, osoby w wieku produkcyjnym 54,88 %, a w wieku poprodukcyjnym 28,71 %. W stosunku do 2024 roku liczba ludności spadła o 1,64 %.

Pod koniec 2025 roku stopa bezrobocia w powiecie ostródzkim wyniosła 9,7 %, natomiast w województwie warmińsko-mazurskim – 9,0 %. Według danych Powiatowego Urzędu Pracy w Ostródzie na dzień 31 grudnia 2025 roku liczba zarejestrowanych osób bezrobotnych w mieście wyniosła 705, w tym 50,07 % stanowiły kobiety, 49,93 % mężczyźni. Udział osób długotrwale bezrobotnych w stosunku do ogólnej liczby ludności miasta wyniósł 0,72 %. Liczba osób bezrobotnych z prawem do zasiłku z Gminy Miejskiej Ostróda w stosunku do ogółu osób bezrobotnych zarejestrowanych w Powiatowym Urzędzie Pracy wyniosła 27,80 %.

Zaprezentowany poniżej w formie tabelarycznej wskaźnik bezrobocia wśród beneficjentów pomocy społecznej wskazuje, że w 2025 roku, w porównaniu z 2024 rokiem liczba osób korzystających z pomocy z powodu bezrobocia wzrosła o 1 %.

**Wskaźnik bezrobocia wśród beneficjentów pomocy społecznej. Wskaźnik obliczany jako stosunek liczby osób w rodzinach korzystających z pomocy społecznej z powodu bezrobocia do liczby osób w rodzinach korzystających z pomocy ogółem.**

Rok	Wskaźnik
2021	40%
2022	44%
2023	41%
2024	37%
2025	38%

W zasobach infrastruktury społecznej Gminy Miejskiej Ostróda w 2025 roku znajdowały się placówki o łącznej liczbie 1592 miejsc dla dzieci, w tym: 2 żłobki publiczne, 1 żłobek niepubliczny, 3 kluby dziecięce niepubliczne, 14 przedszkoli (3 publiczne i 11 niepublicznych) oraz 2 oddziały przedszkolne przy Szkole Podstawowej Nr 2. Ponadto funkcjonowało 8 świetlic przy szkołach

podstawowych oferujących łącznie 880 miejsc. W 2025 roku nie odnotowano przypadków dzieci, którym nie przyznano miejsca w żłobku publicznym, ani w klubie dziecięcym niepublicznym.

Na stanowiskach opiekuńczych i pedagogicznych zatrudniono:

- w żłobkach publicznych – 14 opiekunów,
- w żłobku niepublicznym – 6 opiekunów,
- w klubach dziecięcych niepublicznych – 7 opiekunów,
- w przedszkolach publicznych – 55 nauczycieli,
- w przedszkolach niepublicznych – 100 nauczycieli,
- w oddziałach przedszkolnych przy szkołach podstawowych – 2 nauczycieli.

Poniżej przedstawiono w formie tabelarycznej informacje dotyczące infrastruktury społecznej, obejmujące dane pozyskane z urzędu gminy oraz z sądu. Dotyczą one liczby mieszkań komunalnych i socjalnych w zasobie gminy, liczby osób oczekujących na przydział mieszkań, liczby wyroków eksmisyjnych bez wskazania lokalu socjalnego, a także liczby klubów i innych miejsc spotkań dla seniorów (z wyłączeniem „Uniwersytetu Trzeciego Wieku”) na terenie Gminy Miejskiej Ostróda.

### INFRASTRUKTURA SPOŁECZNA (stan na 31.XII)

WYSZCZEGÓLNIENIE		Rok 2024	Rok oceny 2025	Prognoza 2026*
<b>INFRASTRUKTURA SPOŁECZNA</b>				
Liczba mieszkań komunalnych w zasobie gminy	1	796	790	793
Liczba wniosków złożonych na mieszkanie komunalne z zasobów gminy	2	50	80	95
w tym z wiersza 1:				
Liczba mieszkań socjalnych (lokali)	3	6	3	10
Liczba oczekujących na mieszkanie socjalne	4	3	2	5
Liczba wyroków eksmisyjnych bez wskazania lokalu socjalnego	5	4	6	6
Liczba klubów i innych miejsc spotkań dla seniorów	6	2	2	2
Liczba hospicjów	7	0	0	0
Liczba ośrodków dla cudzoziemców	8	X	X	X

\* Wielkość prognozy nie dotyczy wartości przyrostu lub spadku. W przypadku braku możliwości oszacowania wielkości liczbowych dla prognozy należy wpisać liczby odpowiadające danym z kolumny "Rok oceny 2025". Niniejsza instrukcja dotyczy wypełniania wszystkich tabel OZPS.

### 3. Dane o korzystających z pomocy i wsparcia

Jednym z najważniejszych zadań polityki społecznej jest wspieranie osób najbardziej potrzebujących w przezwyciężaniu trudnej sytuacji życiowej. Podstawowym mechanizmem wsparcia jest udzielanie świadczeń finansowych osobom potrzebującym lub finansowanie określonych usług, np. dożywiania dzieci w szkołach, zapewnienie usług opiekuńczych czy schronienia.

Aby można było mówić o skuteczności udzielanej pomocy, niezbędne jest zdefiniowanie podstawowych problemów, z którymi borykają się mieszkańcy Ostródy, a także ustalenie aktualnego profilu typowego świadczeniobiorcy. Na prezentowane poniżej dane należy spojrzeć z dwóch perspektyw. Z jednej strony jest to pomoc osobom niesamodzielnym, mającym problemy w sprawowaniu funkcji opiekuńczo – wychowawczych oraz borykających się z ubóstwem czy uzależnieniami. Z drugiej strony, jako adresata świadczeń należy wskazać rodzinę - podstawową komórkę społeczną, której prawidłowe funkcjonowanie w dużej mierze eliminuje ww. problemy.

W rozdziale III zostały przedstawione dane dotyczące osób korzystających z pomocy i wsparcia w ramach pomocy społecznej, z wyłączeniem świadczeń rodzinnych.

W roku oceny obejmującym okres od 1 stycznia do 31 grudnia 2025 roku pomoc i wsparcie z systemu pomocy społecznej w Gminie Miejskiej Ostróda uzyskało 2500 osób co stanowiło 8,55 %

wszystkich mieszkańców miasta (wiersz 1 tabeli „Dane o korzystających z pomocy i wsparcia”). W tej kategorii ujęto osoby, którym przyznano pomoc m.in. w formie decyzji administracyjnej, bez decyzji, jak również bez konieczności przeprowadzania wywiadu środowiskowego. Uwzględniono także: osoby objęte pracą socjalną, poradnictwem, osoby skierowane lub/i umieszczane w domach pomocy społecznej, a także osoby skierowane do prac społecznie użytecznych oraz te, którym udzielano wsparcia w ramach środków EFS. Ujęto tu również osoby korzystające z dodatku mieszkaniowego.

W roku oceny, w porównaniu do 2024 roku, łączna liczba osób korzystających z pomocy i wsparcia, którym przyznano świadczenia na podstawie decyzji zwiększyła się o 77 osób (tabela i wykres „Liczba osób korzystających ze świadczeń na podstawie wydanych decyzji” oraz wiersz 2 tabeli „Dane o korzystających z pomocy i wsparcia”). Jednocześnie zmniejszyła się liczba rodzin korzystających z pomocy społecznej (w zakresie pracy socjalnej ogółem – spadek o 88 rodzin) oraz spadek liczby osób w tych rodzinach (spadek o 222 osoby) (patrz tabela i wykres „Liczba rodzin i liczba osób w rodzinach korzystających z pomocy społecznej”).

Wskaźnik deprivacji lokalnej na poziomie 3,48 % obliczono jako stosunek liczby osób korzystających ze świadczeń na podstawie decyzji do ogólnej liczby mieszkańców miasta Ostróda (patrz tabela i wykres „Wskaźnik deprivacji lokalnej”). W przypadku osób długotrwale korzystających z pomocy społecznej ich liczba wyniosła 541 osób, co oznacza wzrost o 47 osób w stosunku do roku 2024 (wiersz 3 tabeli „Dane o korzystających z pomocy i wsparcia”).

Należy podkreślić, że 50,37 % ogółu osób korzystających z pomocy społecznej stanowiły osoby korzystające ze świadczeń długotrwale, tj. takie, które w ciągu ostatnich 3 lat (36 miesięcy) korzystały z systemu świadczeń przez co najmniej 18 miesięcy. Liczba przyznawanych świadczeń wynika bezpośrednio z indywidualnej sytuacji życiowej beneficjentów, dlatego niektóre rodziny otrzymują w ciągu roku zarówno świadczenie finansowe, jak i wsparcie w formie pracy socjalnej.

Istotne znaczenie miało podwyższenie od 1 stycznia 2025 roku kryterium dochodowego w pomocy społecznej, które podlega weryfikacji co 3 lata. Po długotrwałej tendencji spadkowej liczby rodzin korzystających ze świadczeń niepieniężnych od 2024 roku odnotowano ich wzrost. W 2025 roku wzrosła również liczba świadczeń pieniężnych.

Świadczeniami pieniężnymi w 2025 roku objęto 517 rodzin, liczących łącznie 1172 osób. Świadczenia niepieniężne przyznano 424 rodzinom, w których żyło 972 osoby (patrz tabela „Liczba osób korzystających ze świadczeń pieniężnych i niepieniężnych” oraz „Liczba rodzin korzystających ze świadczeń pieniężnych i niepieniężnych”). Analiza struktury gospodarstw domowych wskazuje, że najliczniejszą grupę stanowią gospodarstwa jednoosobowe, zarówno w przypadku świadczeń pieniężnych, jak i niepieniężnych.

W Gminie Miejskiej Ostróda w 2025 roku (z wyłączeniem ubóstwa\*), podobnie jak w latach ubiegłych najczęstszymi przyczynami trudnej sytuacji życiowej osób i rodzin, a jednocześnie powodami ubiegania się o pomoc społeczną były: długotrwała lub ciężka choroba, niepełnosprawność oraz bezrobocie (patrz tabela i wykres „Powody udzielania pomocy rodzinom”). Najczęściej pomoc przyznawano z tytułu zdarzeń losowych, narkomanii czy przemocy domowej.

Usługi opiekuńcze zaliczane do świadczeń niepieniężnych obejmują m.in. pomoc w zaspokajaniu codziennych potrzeb życiowych, opiekę higieniczną oraz pielęgnację. W 2025 roku z usług opiekuńczych (łącznie z usługami sąsiedzkimi) skorzystały 282 osoby (wzrost o 35 osób względem 2024 roku). Zrealizowano łącznie 71 255,50 godzin usług (o 12 151,50 godziny więcej niż w 2024 roku) na łączną kwotę 3.109.603,10 zł (wzrost o 575.418,80 zł).

W ramach programu „Opieka 75 +” dofinansowanie otrzymało 106 osób, a całkowity koszt realizacji programu wyniósł 1.202.270,32 zł. Łączna odpłatność poniesiona przez usługobiorców w 2025 roku (zgodnie z decyzją o wysokości odpłatności za świadczone usługi opiekuńcze) wyniosła 208.131,84 zł oraz 9.364,80 zł w przypadku usług sąsiedzkich.

W ramach programu „Korpus Wsparcia Seniorów” Moduł I usługami sąsiedzkimi objęto 17 osób, zatrudniając na umowę zlecenie 13 sąsiadów/opiekunów. Zrealizowano 690 godzin usług, a całkowity koszt realizacji zadania wyniósł 32.141,64 zł (25.713,31 zł – dotacja; 6.428,33 zł – wkład własny).

Koszt realizacji jednej godziny usług opiekuńczych w 2025 roku zgodnie z obowiązującymi uchwałami Rady Miejskiej w Ostródzie wyniósł 40,00 zł. Miejski Ośrodek Pomocy Społecznej w Ostródzie nie realizuje specjalistycznych usług opiekuńczych w miejscu zamieszkania ani usług dla osób z zaburzeniami psychicznymi.

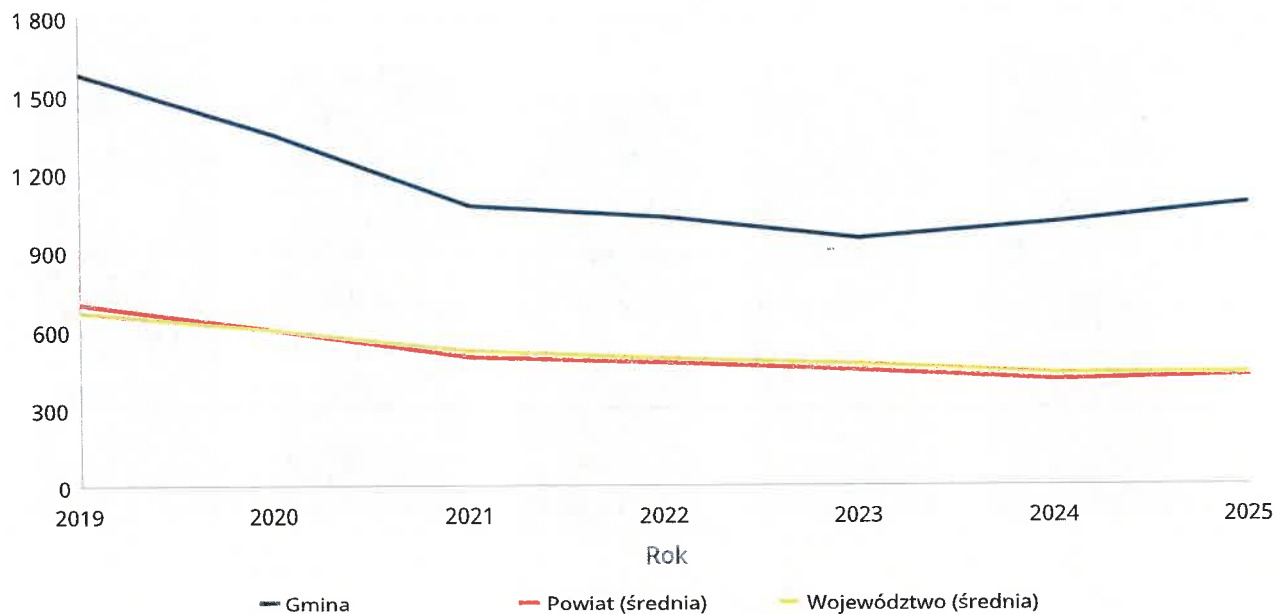
Jednym z narzędzi wsparcia jest kontrakt socjalny – pisemna umowa zawierana z osobą ubiegającą się o pomoc, określająca prawa i obowiązki obu stron w ramach wspólnie podejmowanych działań zmierzających do przezwyciężenia trudnej sytuacji życiowej. W 2025 roku zawarto 46 kontraktów (o 1 więcej niż w 2024 roku).

\* Ubóstwo, jako samodzielna przesłanka udzielenia pomocy społecznej nie występuje. Łącznie z ubóstwem musi wystąpić inna przesłanka udzielenia świadczenia, określona w art. 7 ustawy o pomocy społecznej

## Liczba osób korzystających ze świadczeń na podstawie wydanych decyzji

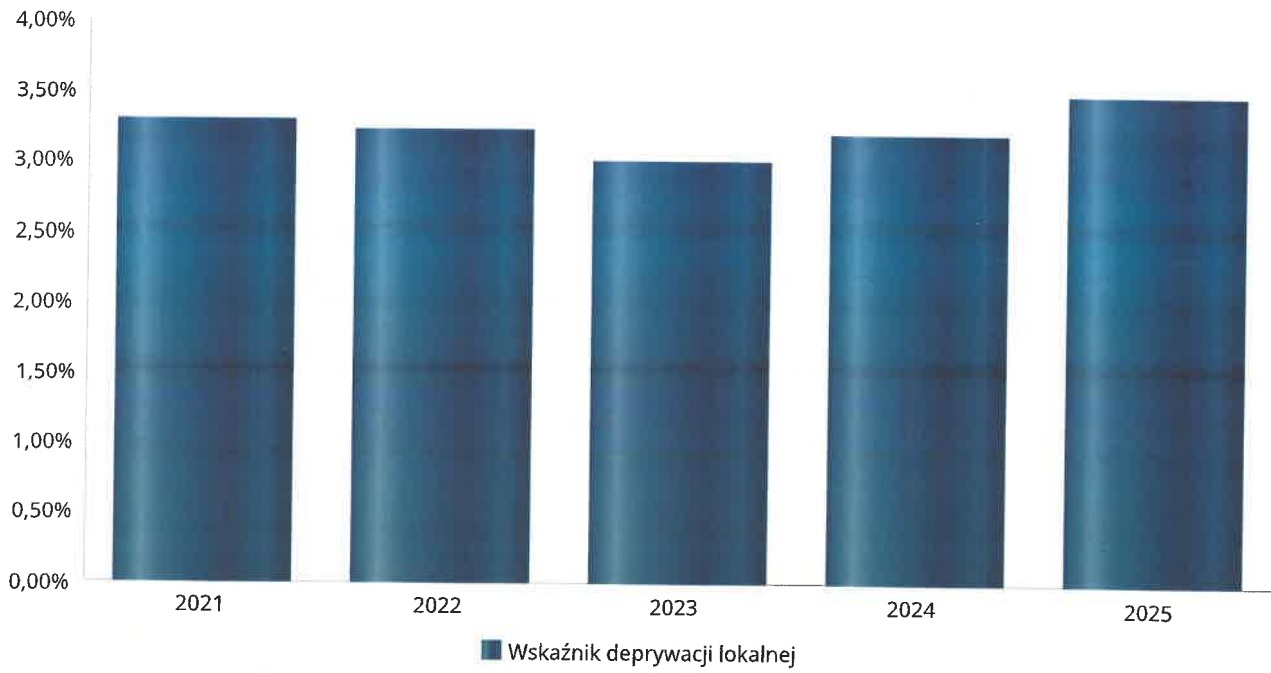
	Liczba świadczeniobiorców						
	2019	2020	2021	2022	2023	2024	2025
Gmina	1 581	1 342	1 069	1 018	943	997	1 074
Powiat (średnia)	699	606	500	481	450	416	427
Województwo (średnia)	667	600	524	494	474	433	437

Liczba świadczeniobiorców



## Wskaźnik deprivacji lokalnej

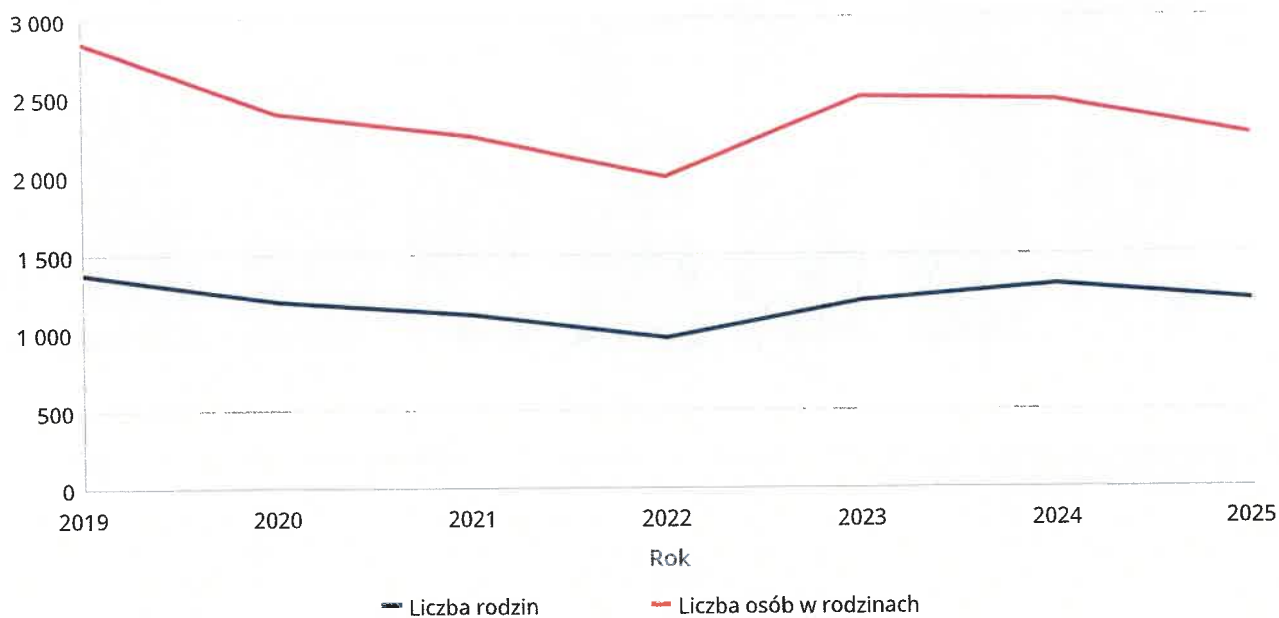
Rok	Wskaźnik deprivacji lokalnej
2021	3,28%
2022	3,21%
2023	3,00%
2024	3,19%
2025	3,48%



## Liczba rodzin i liczba osób w rodzinach korzystających z pomocy społecznej

Rok	Liczba rodzin	Liczba osób w rodzinach
2019	1 377	2 837
2020	1 202	2 393
2021	1 111	2 239
2022	965	1 980
2023	1 203	2 486
2024	1 294	2 462
2025	1 206	2 240

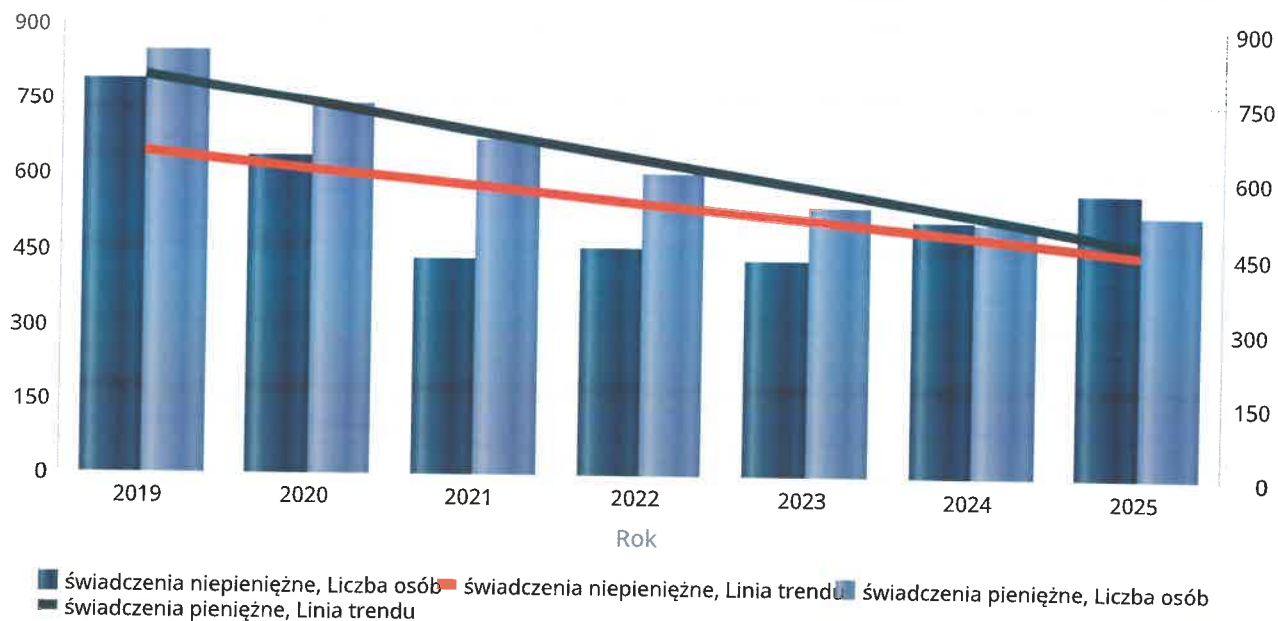
### Korzystający z pomocy społecznej



## Liczba osób korzystających ze świadczeń pieniężnych i niepieniężnych

Rodzaj świadczenia	Liczba osób						
	2019	2020	2021	2022	2023	2024	2025
świadczenia niepieniężne	788	633	431	454	430	511	570
świadczenia pieniężne	842	737	668	605	540	509	526

Liczba osób korzystających ze świadczeń pieniężnych i niepieniężnych

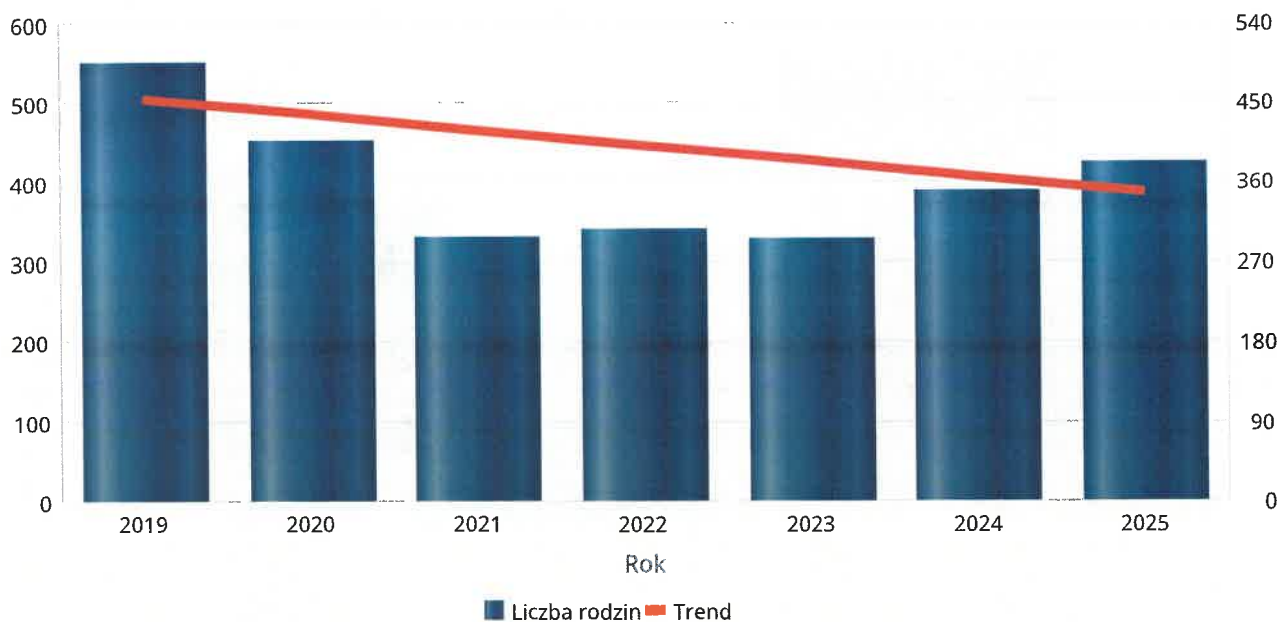


## Liczba rodzin korzystających ze świadczeń pieniężnych i niepieniężnych

Rodzaj świadczenia	Liczba rodzin						
	2019	2020	2021	2022	2023	2024	2025
świadczenia niepieniężne	549	451	330	339	328	388	424
świadczenia pieniężne	815	712	647	591	529	499	517

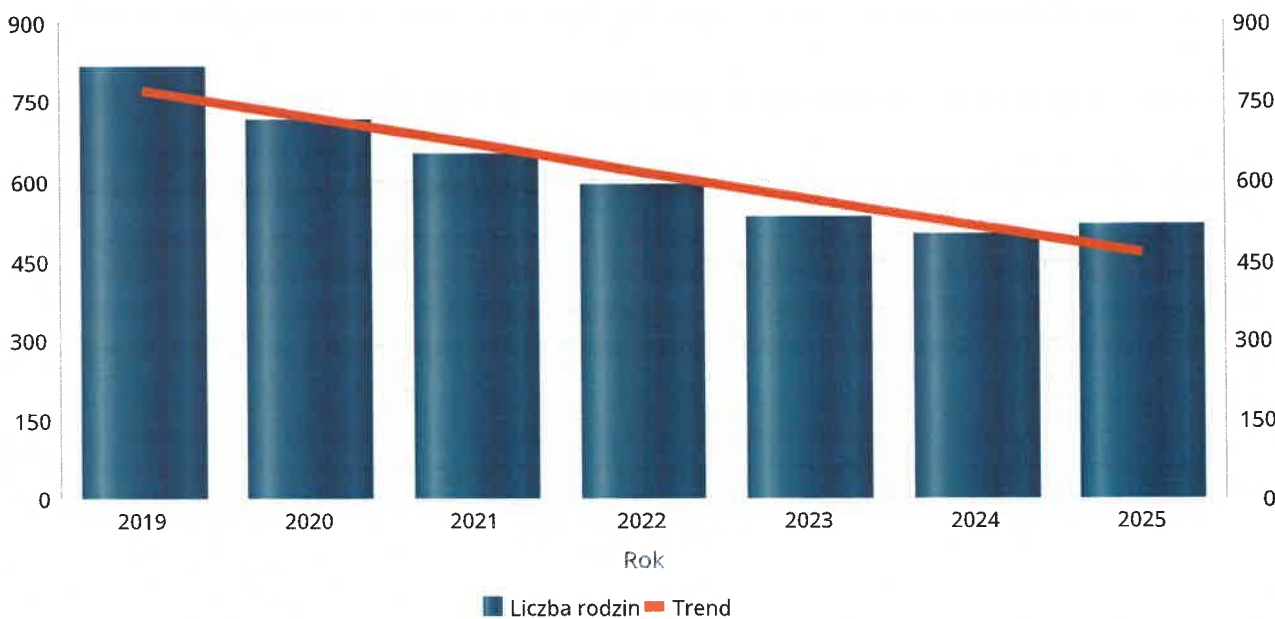
### Świadczenia niepieniężne

Liczba rodzin



### Świadczenia pieniężne

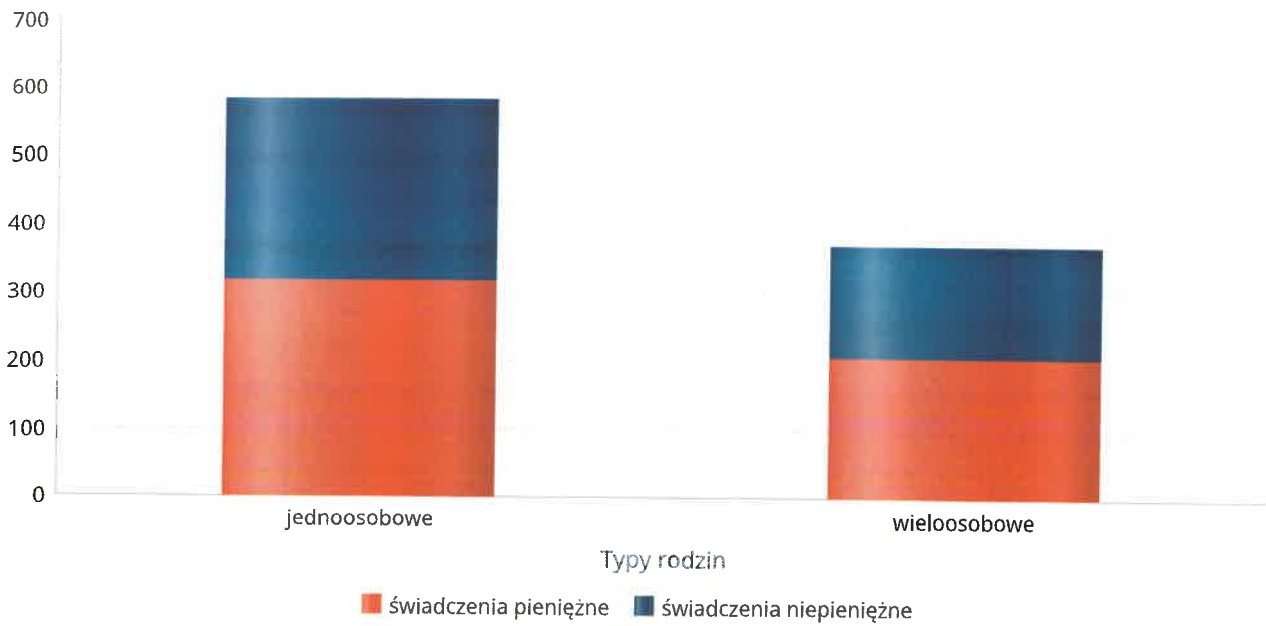
Liczba rodzin



## Rodzaje świadczeń, z których korzystają poszczególne typy rodzin

Typy rodzin	Liczba rodzin pobierających świadczenia		
	Ogółem	Świadczenia pieniężne	Świadczenia niepieniężne
jednoosobowe	560	318	264
wielosobowe	261	206	166

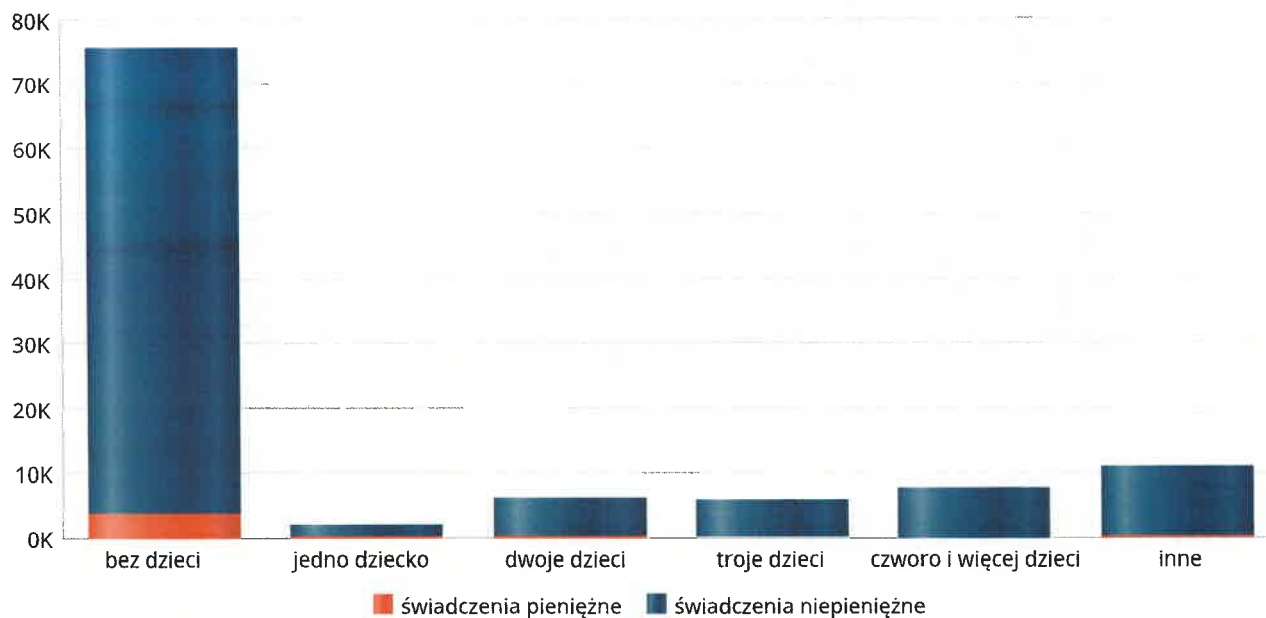
Liczba rodzin pobierających świadczenia



### Rodzaje świadczeń, z których korzystają poszczególne typy rodzin ze względu na liczbę dzieci

Typ rodziny	Liczba świadczeń		
	Ogółem	Świadczenia pieniężne	Świadczenia niepieniężne
bez dzieci	75272	4009	71263
jedno dziecko	2140	416	1724
dwoje dzieci	6338	468	5870
troje dzieci	5998	265	5733
czworo i więcej dzieci	7603	138	7465
inne	10911	442	10469

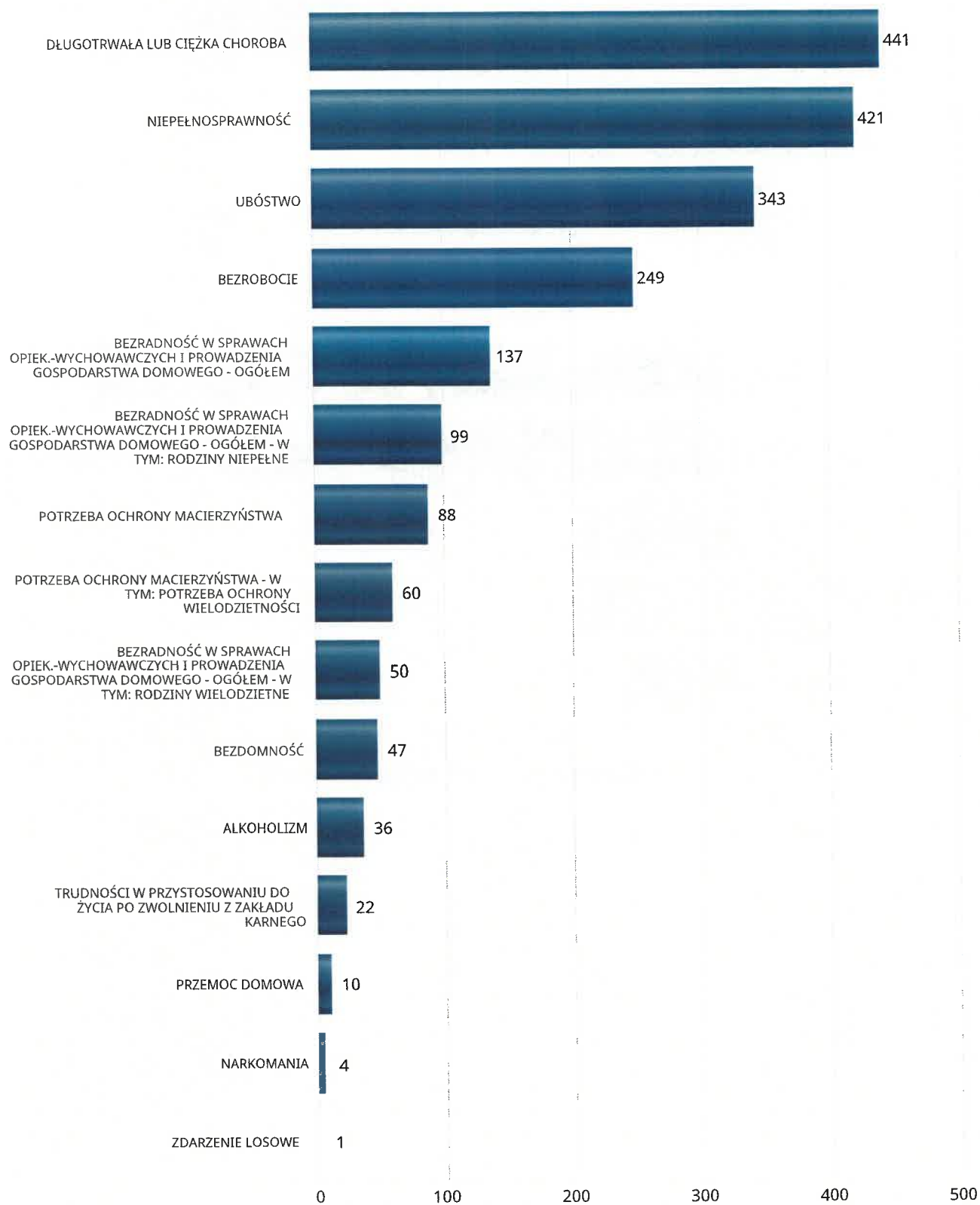
Liczba świadczeń



## Powody udzielania pomocy rodzinom

Powody udzielenia pomocy i wsparcia - ranking	LICZBA RODZIN OGÓŁEM
DŁUGOTRWAŁA LUB CIĘŻKA CHOROBA	441
NIEPEŁNOSPRAWNOŚĆ	421
UBÓSTWO	343
BEZROBOCIE	249
BEZRADNOŚĆ W SPRAWACH OPIEK.-WYCHOWAWCZYCH I PROWADZENIA GOSPODARSTWA DOMOWEGO - OGÓŁEM	137
BEZRADNOŚĆ W SPRAWACH OPIEK.-WYCHOWAWCZYCH I PROWADZENIA GOSPODARSTWA DOMOWEGO - OGÓŁEM - W TYM: RODZINY NIEPEŁNE	99
POTRZEBA OCHRONY MACIERZYŃSTWA	88
POTRZEBA OCHRONY MACIERZYŃSTWA - W TYM: POTRZEBA OCHRONY WIELODZIETNOŚCI	60
BEZRADNOŚĆ W SPRAWACH OPIEK.-WYCHOWAWCZYCH I PROWADZENIA GOSPODARSTWA DOMOWEGO - OGÓŁEM - W TYM: RODZINY WIELODZIETNE	50
BEZDOMNOŚĆ	47
ALKOHOLIZM	36
TRUDNOŚCI W PRZYSTOSOWANIU DO ŻYCIA PO ZWOLNIENIU Z ZAKŁADU KARNEGO	22
PRZEMOC DOMOWA	10
NARKOMANIA	4
ZDARZENIE LOSOWE	1

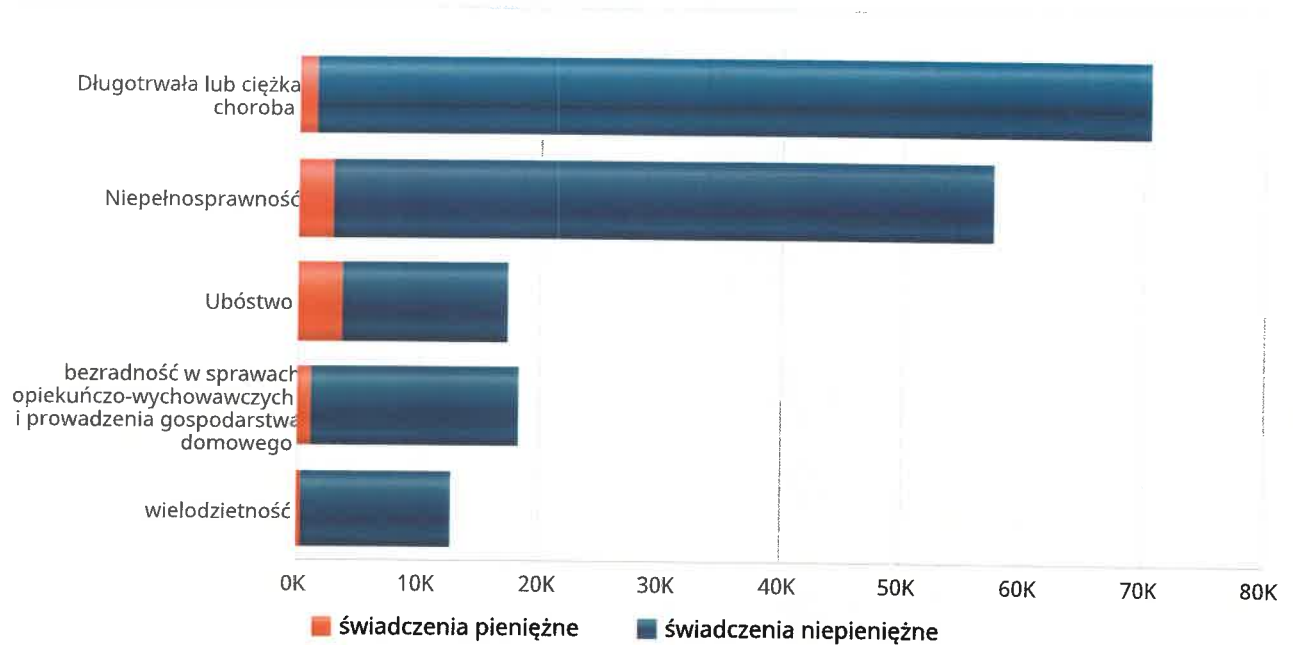
## Powody udzielenia pomocy i wsparcia



## Główne powody przyznania świadczeń w roku

Powód przyznania	Ogółem	Liczba świadczeń	
		świadczenia niepieniężne	świadczenia pieniężne
Długotrwała lub ciężka choroba	70 503	69 064	1 439
Niepełnosprawność	57 475	54 638	2 837
bezradność w sprawach opiekuńczo-wychowawczych i prowadzenia gospodarstwa domowego	18 240	17 203	1 037
Ubóstwo	17 238	13 573	3 665
wielodzietność	12 636	12 246	390

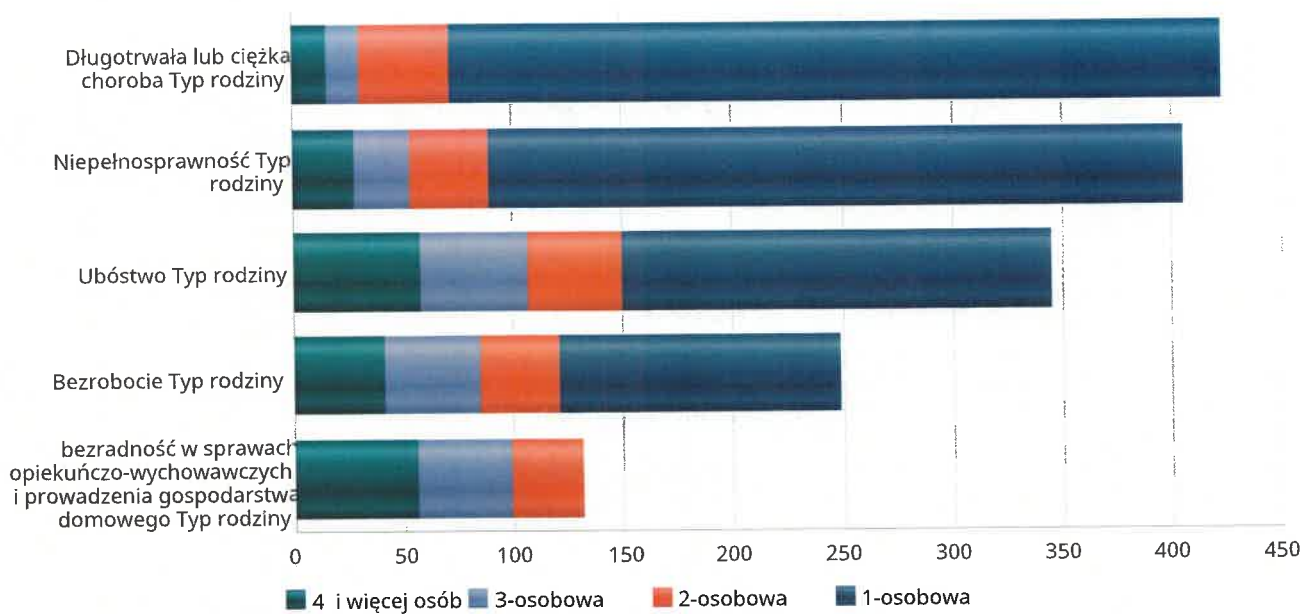
### Liczba świadczeń



## Główne powody przyznawania pomocy dla rodzin jednoosobowych i wieloosobowych

Powód przyznania	Ogółem	Typ rodziny			
		1-osobowa	2-osobowa	3-osobowa	4 i więcej osób
Długotrwała lub ciężka choroba	423	351	41	15	16
Niepełnosprawność	405	316	36	25	28
Ubóstwo	345	195	43	49	58
Bezrobocie	249	128	36	44	41
bezradność w sprawach opiekuńczo-wychowawczych i prowadzenia gospodarstwa domowego	131		32	43	56

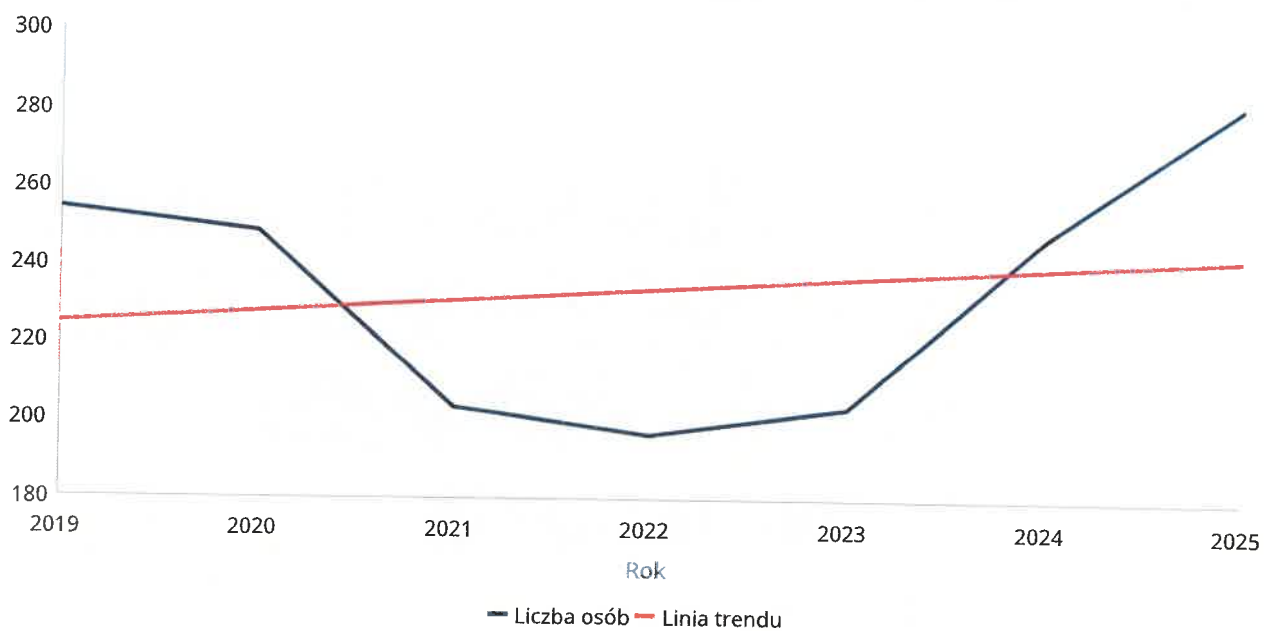
## Liczba rodzin pobierających świadczenia wg powodów



## Liczba osób korzystających z usług opiekuńczych

Rok	Liczba osób
2019	254
2020	248
2021	203
2022	196
2023	203
2024	247
2025	282

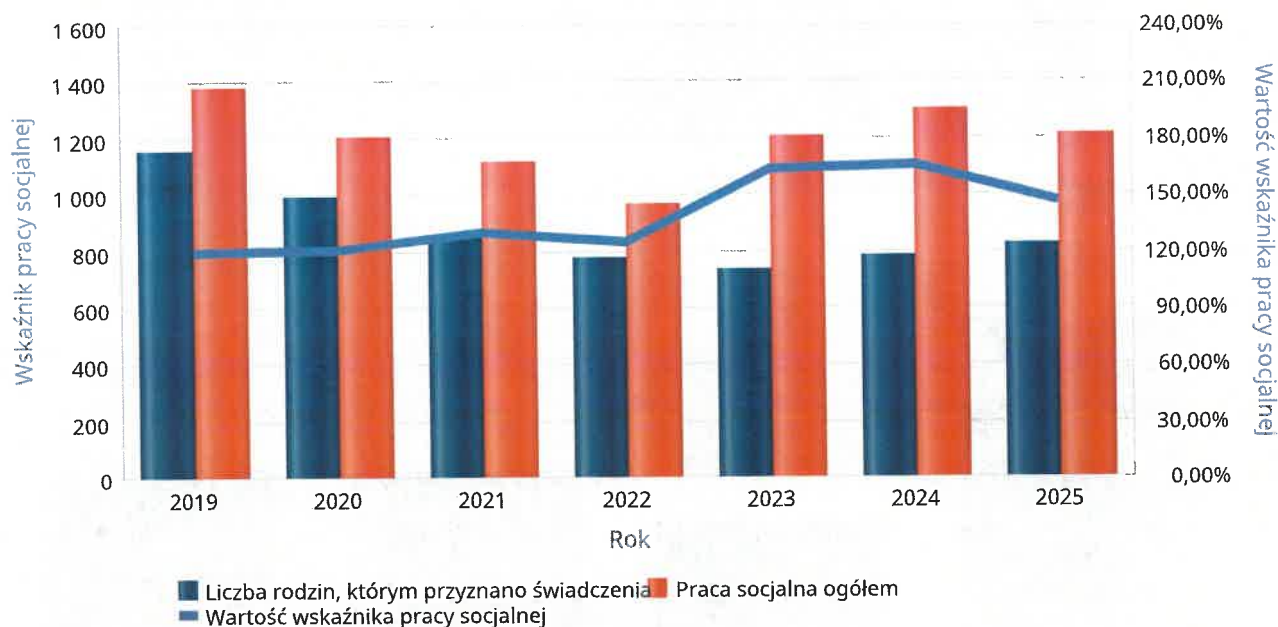
Liczba osób



**Wskaźnik pracy socjalnej - wskaźnik obliczany jako stosunek liczby rodzin objętych pracą socjalną do rodzin osób, którym przyznano świadczenie pomnożony przez 100%**

	2019	2020	2021	2022	2023	2024	2025
Wskaźnik pracy socjalnej	119,12%	120,93%	130,09%	124,68%	163,23%	165,90%	146,36%
Liczba rodzin, którym przyznano świadczenia	1 156	994	854	774	737	780	824
Praca socjalna ogółem	1 377	1 202	1 111	965	1 203	1 294	1 206

**Wskaźnik pracy socjalnej**

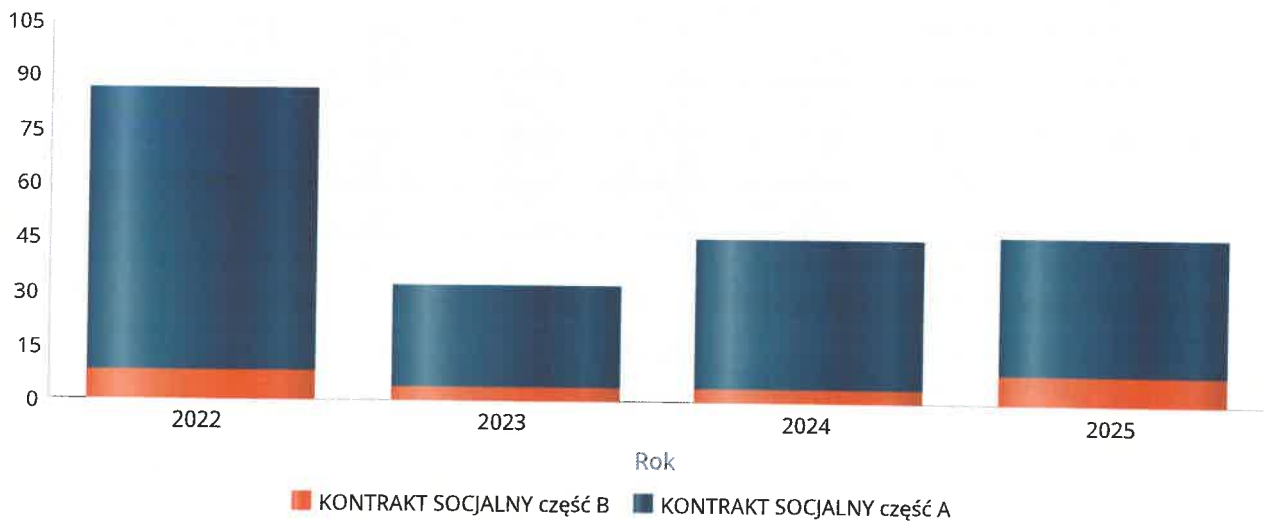


## Kontrakt socjalny

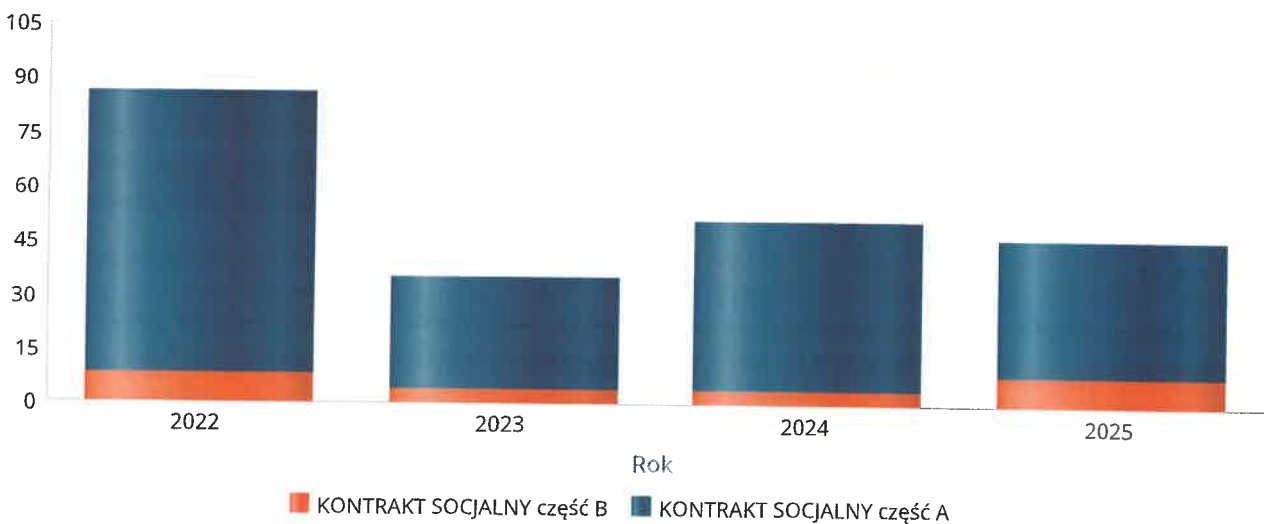
Wskaźnik obliczany jako udział osób objętych kontraktem socjalnym typu A i typu B w ogólnej liczbie osób nim objętych

Rok	Praca socjalna	Liczba kontraktów/projektów	Liczba osób objętych kontraktami/projektami socjalnymi
2022	KONTRAKT SOCJALNY część A	78	78
	KONTRAKT SOCJALNY część B	8	8
2023	KONTRAKT SOCJALNY część A	28	31
	KONTRAKT SOCJALNY część B	4	4
2024	KONTRAKT SOCJALNY część A	41	47
	KONTRAKT SOCJALNY część B	4	4
2025	KONTRAKT SOCJALNY część A	38	38
	KONTRAKT SOCJALNY część B	8	8

**Liczba kontraktów/projektów**



**Liczba osób objętych kontraktami/projektami socjalnymi**



**DANE O KORZYSTAJĄCYCH Z POMOCY I WSPARCIA  
w całym okresie sprawozdawczym**

WYSZCZEGÓLNIENIE		Rok 2024	Rok oceny 2025	Prognoza 2026
<b>OSOBY I RODZINY, KTÓRYM UDZIELONO POMOCY I WSPARCIA</b>				
Liczba osób	1	2 722	2 500	2 500
<b>OSOBY I RODZINY, KTÓRYM PRZYZNANO ŚWIADCZENIE</b>				
Liczba osób	2	997	1 074	1 074
W tym: osoby długotrwale korzystające	3	494	541	541
Wiek 0-17	4	235	271	271
Wiek produkcyjny *	5	439	449	449
Wiek poprodukcyjny **	6	323	354	354
Liczba rodzin	7	780	824	824
Liczba osób w rodzinach	8	1 580	1 640	1 640
<b>w tym: KOBIETY (z wierszy 2-6)</b>				
Ogółem	9	597	756	756
W tym: osoby długotrwale korzystające	10	288	320	320
Wiek 0-17	11	124	140	140
Wiek 18-59	12	220	221	221
Wiek 60 lat i więcej	13	253	263	263
<b>OSOBY I RODZINY, Z KTÓRYMI PRZEPROWADZONO WYWIAD ŚRODOWISKOWY</b>				
Liczba osób ogółem	14	1 121	1 174	1 174
Liczba rodzin	15	903	919	919
Liczba osób w rodzinach	16	1 826	1 807	1 807
<b>KONTRAKT SOCJALNY</b>				
Liczba zawartych kontraktów socjalnych - ogółem	17	45	46	46
Liczba osób objętych kontraktem socjalnym - ogółem	18	51	46	46

\* wiek produkcyjny: kobiety w wieku 18-59 lat, mężczyźni 18-64 lat

\*\* wiek poprodukcyjny: kobiety w wieku 60 i więcej, mężczyźni 65 i więcej

### **3.1. Dane o korzystających z pomocy i wsparcia GMINA - ZADANIA OPS, CUS oraz MOPS, MOPR**

W roku oceny obserwuje się wzrostową tendencję liczby osób korzystających ze świadczeń pomocy społecznej. W stosunku do 2024 roku liczba świadczeniobiorców, tj. osób, którym decyzją administracyjną przyznano świadczenie lub którym przyznano je bez decyzji – w przypadkach, przewidzianych przepisami – wyłącznie na podstawie ustawy o pomocy społecznej, wzrosła o 7,72 %.

W Gminie Miejskiej Ostróda w 2025 roku pomoc w postaci świadczeń pieniężnych otrzymało: 136 osób w formie zasiłku stałego (w tym 126 osób samotnie gospodarujących oraz 10 osób pozostających w rodzinach), 294 osoby w formie zasiłku okresowego oraz 422 osoby w formie zasiłku celowego. W 2025 roku wypłacono również jeden zasiłek celowy na pokrycie wydatków powstałych w wyniku zdarzenia losowego.

W zakresie świadczeń niepieniężnych: 271 dzieci i młodzieży zostało objętych dożywianiem w szkole w ramach rządowego programu „Posiłek w szkole i w domu”, natomiast 282 osoby objęto usługami opiekuńczymi. Odpłatność gminy za pobyt w Domu Pomocy Społecznej dotyczyła 53 osób.

W okresie od stycznia do czerwca 2025 roku w Ośrodku pracę z rodzinami wykonywał 1 asystent rodziny zatrudniony w pełnym wymiarze czasu pracy oraz 4 asystentów rodziny zatrudnionych na podstawie umowy zlecenie, w systemie zadaniowego czasu pracy. W drugiej połowie 2025 roku zatrudnionych było 2 asystentów rodziny na podstawie umowy o pracę oraz 1 asystent na umowę zlecenie. Asystenci objęli wsparciem łącznie 45 rodzin przeżywających trudności w wypełnianiu funkcji opiekuńczo - wychowawczych, w których żyły 184 osoby, w tym 128 dzieci.

W przypadku świadczeń z zakresu pomocy społecznej podstawowym źródłem informacji do oceny zasobów pomocy społecznej jest roczne sprawozdanie MRPIPS-03 z udzielonych świadczeń pomocy społecznej - pieniężnych, w naturze i usługach. Sprawozdanie to nie uwzględnia operacji finansowych realizowanych wyłącznie na poziomie księgowym (takich jak refundacje i zwroty świadczeń czy zwroty wypłaconych zasiłków dokonywane przez ZUS), co powoduje niewielkie różnice względem wydatków ujętych w części dotyczącej budżetu oraz w rocznym sprawozdaniu z działalności Ośrodka.

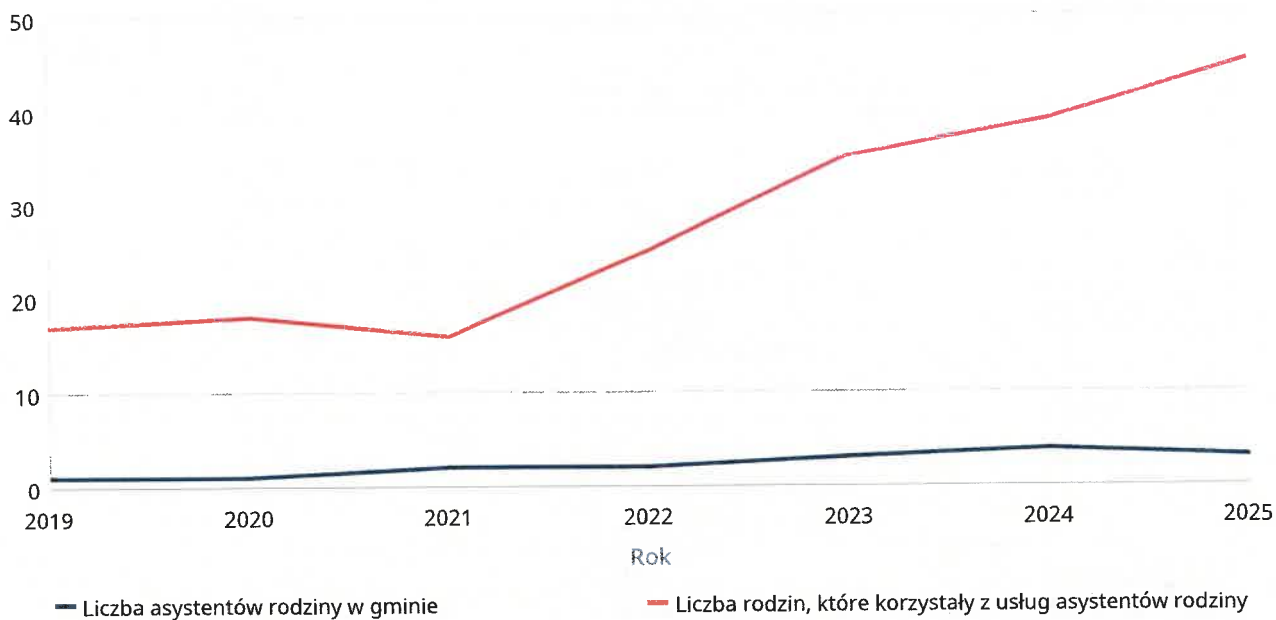
Ponadto:

- prognoza na 2026 rok w zakresie zasiłku stałego i okresowego została opracowana na początku br. na podstawie analizy miesięcznego sprawozdania oraz przewidywanych świadczeniach należnych na cały rok;
- od 1 stycznia 2025 roku obowiązują nowe kryteria dochodowe w pomocy społecznej wynikające z trzyletniej weryfikacji; wzrost kryterium dochodowego umożliwi skorzystanie ze wsparcia większej liczbie osób w kolejnych latach;
- prognoza na 2026 rok dotycząca kosztów programu „Posiłek w szkole i w domu” została opracowana na podstawie wniosku o dotację na realizację tego programu;
- prognoza na 2026 rok w zakresie zapewnienia schronienia odzwierciedla zarówno plan wydatków na noclegownię przy ulicy Henryka Sienkiewicza 15, jak i umowy zawarte w wyniku postępowania o udzielenie zamówienia publicznego ze Stowarzyszeniem MONAR w Marwałdzie, a także ze Stowarzyszeniem „AGAPE” w Borowym Młynie i Stowarzyszeniem „JESIEN” w Nowym Jasińcu, świadczącymi schronienie dla osób bezdomnych, w tym z usługami opiekuńczymi.

### Liczba asystentów rodziny oraz liczba rodzin objętych pracą asystenta rodziny

	2019	2020	2021	2022	2023	2024	2025
Liczba asystentów rodziny w gminie	1	1	2	2	3	4	3
Liczba rodzin, które korzystały z usług asystentów rodziny	17	18	16	25	35	39	45

Liczba asystentów rodziny oraz liczba rodzin



**Dane o osobach korzystających z pomocy i wsparcia  
GMINA - ZADANIA OPS, CUS ORAZ MOPS, MOPR  
wypełniają wyłącznie gminy i miasta na prawach powiatu  
w całym okresie sprawozdawczym**

WYSZCZEGÓLNIENIE		Rok 2024	Rok oceny 2025	Prognoza 2026
<b>ŚWIADCZENIA PIENIĘŻNE Z POMOCY SPOŁECZNEJ</b>				
<b>ZASIŁEK STAŁY</b>				
Liczba osób	1	139	136	150
Kwota świadczeń w złotych	2	1 161 020	1 453 957	1 560 000
<b>W tym: (wiersze 3-6)</b>				
<b>Zasiłek stały dla osób samotnie gospodarujących</b>				
Liczba osób	3	127	126	135
Kwota świadczeń w złotych	4	1 111 970	1 368 918	1 466 400
<b>Zasiłek stały dla osoby w rodzinie</b>				
Liczba osób	5	12	10	15
Kwota świadczeń w złotych	6	49 050	85 039	93 600
<b>ZASIŁEK OKRESOWY</b>				
Liczba osób	7	275	294	330
Kwota świadczeń w złotych	8	513 123	916 740	1 015 640
<b>W tym: (wiersze 9-16)</b>				
<b>Zasiłek okresowy z tytułu bezrobocia</b>				
Liczba osób	9	160	185	208
Kwota świadczeń w złotych	10	309 914	554 061	609 380
<b>Zasiłek okresowy z tytułu długotrwałej choroby</b>				
Liczba osób	11	25	33	36
Kwota świadczeń w złotych	12	20 697	57 256	61 000
<b>Zasiłek okresowy z tytułu niepełnosprawności</b>				
Liczba osób	13	59	42	46
Kwota świadczeń w złotych	14	73 354	106 127	122 000
<b>Zasiłek okresowy z tytułu możliwości utrzymania lub nabycia uprawnień do świadczeń z innych systemów zabezpieczenia społecznego</b>				
Liczba osób	15	8	7	8
Kwota świadczeń w złotych	16	5 090	7 798	10 200
<b>Zasiłek okresowy kontynuowany niezależnie od dochodu na podstawie art. 38 ust. 4a i 4b</b>				
Liczba osób	17	0	0	0
Kwota świadczeń w złotych	18	0	0	0
<b>ZASIŁEK CELOWY</b>				
Liczba osób	19	438	422	450
Kwota świadczeń w złotych	20	590 770	564 660	640 000
<b>W tym: (wiersze 21 - 22)</b>				
<b>ZASIŁEK CELOWY PRZYZNANY W RAMACH PROGRAMU WIELOLETNIEGO "POSIŁEK W SZKOLE I W DOMU"</b>				
Liczba osób	21	438	422	450
Kwota świadczeń w złotych	22	590 770	564 660	640 000
<b>ZASIŁEK CELOWY PRZYZNANY NIEZALEŻNIE OD DOCHODU na podstawie art. 39a ust. 1 i 2</b>				

WYSZCZEGÓLNIENIE		Rok 2024	Rok oceny 2025	Prognoza 2026
Liczba osób	23	0	0	0
Kwota świadczeń w złotych	24	0	0	0
<b>ŚWIADCZENIA NIEPIENIĘŻNE Z POMOCY SPOŁECZNEJ</b>				
<b>POSIŁEK OGÓLEM</b>				
Liczba osób	25	244	271	275
Kwota świadczeń w złotych	26	150 694	190 153	160 000
W tym: (z wierszy 25 - 26)				
<b>DLA DZIECI</b> (z wyłączeniem posiłków przyznanych doraźnie dzieciom i młodzieży)				
Liczba osób	27	244	271	275
Kwota świadczeń w złotych	28	150 694	190 153	160 000
W tym (z wierszy 25-26):				
<b>POSIŁEK</b> świadczenie przyznane w ramach programu wieloletniego "POSIŁEK W SZKOLE I W DOMU"				
Liczba osób	29	244	271	275
Kwota świadczeń w złotych	30	150 694	190 153	160 000
W tym (z wierszy 29-30):				
<b>DLA DZIECI</b>				
Liczba osób	31	71	92	275
Kwota świadczeń w złotych	32	40 687	190 153	160 000
<b>SCHRONIENIE - OGÓLEM</b>				
Liczba osób	33	90	82	85
Kwota świadczeń w złotych	34	764 970	904 516	1 045 853
<b>UBRANIE</b>				
Liczba osób	35	0	0	0
Kwota świadczeń w złotych	36	0	0	0
<b>SPRAWIENIE POGRZEBU</b>				
Liczba osób	37	5	7	6
Kwota świadczeń w złotych	38	12 988	16 955	16 000
<b>ODPŁATNOŚĆ GMINY ZA POBYT W DOMU POMOCY SPOŁECZNEJ</b>				
Liczba osób	39	53	53	53
Kwota świadczeń w złotych	40	1 872 153	2 200 864	2 848 000
<b>WSPIERANIE RODZINY I PIECZA ZASTĘPCZA</b>				
Liczba rodzin objęta pracą asystenta rodziny	41	39	45	48
Liczba rodzin wspierających	42	0	0	0
Liczba asystentów rodziny	43	4	3	3
Odpłatność za pobyt dziecka w pieczy zastępczej w złotych	44	1 133 742	1 281 835	1 466 000

#### 4. Inne rodzaje pomocy i świadczeń

W 2025 roku świadczeniami rodzinnymi i opiekuńczymi objęto łącznie 1 698 rodzin, w których żyły 3 124 osoby. Poniesiono następujące kwoty wydatków na poszczególne świadczenia: zasiłki rodzinne wraz z dodatkami – 1.360.235 zł (11 956 wypłaconych świadczeń); świadczenia

opiekuńcze – 15.523.617 zł (18 430 wypłaconych świadczeń); zasiłek dla opiekuna – 28.520 zł (46 wypłaconych świadczeń); jednorazowa zapomoga z tytułu urodzenia dziecka – 77.000 zł (77 wypłaconych świadczeń); świadczenie rodzicielskie – 450.426 zł (489 wypłaconych świadczeń).

Na podstawie powyższych danych należy stwierdzić, że w 2025 roku w porównaniu z rokiem poprzednim nastąpił wzrost wydatków środków finansowych na realizację zadania, przy jednoczesnym spadku liczby wypłaconych świadczeń.

Świadczenia wychowawcze były realizowane w Ośrodku do końca maja 2022 r. Od czerwca 2022 r. zadanie to przejął Zakład Ubezpieczeń Społecznych. Ośrodek nadal zajmuje się jednak – we współpracy z wojewodą – kontynuacją spraw z zakresu koordynacji systemów zabezpieczenia społecznego. Świadczeniami wychowawczymi w 2025 roku na podstawie decyzji wojewody objęto 2 rodziny. W okresie od stycznia do grudnia 2025 r. wypłacono 19 świadczeń w łącznej wysokości 6.092 zł dla 2 uprawnionych dzieci.

W roku 2025 Ośrodek realizował również dodatkowe (kontynuowane z 2024 r.) zadania zlecone, w ramach których przeprowadzono postępowania i wypłacono świadczenia, takie jak: bony energetyczne oraz refundacja podatku VAT za paliwo gazowe dla gospodarstw domowych. Poniżej prezentujemy – w formie graficznej i tabelarycznej – szczegółowe dane z 2025 roku oraz lat poprzednich dotyczące: świadczeń rodzinnych i opiekuńczych, jednorazowej zapomogi z tytułu urodzenia dziecka, zasiłku dla opiekuna oraz świadczeń alimentacyjnych.

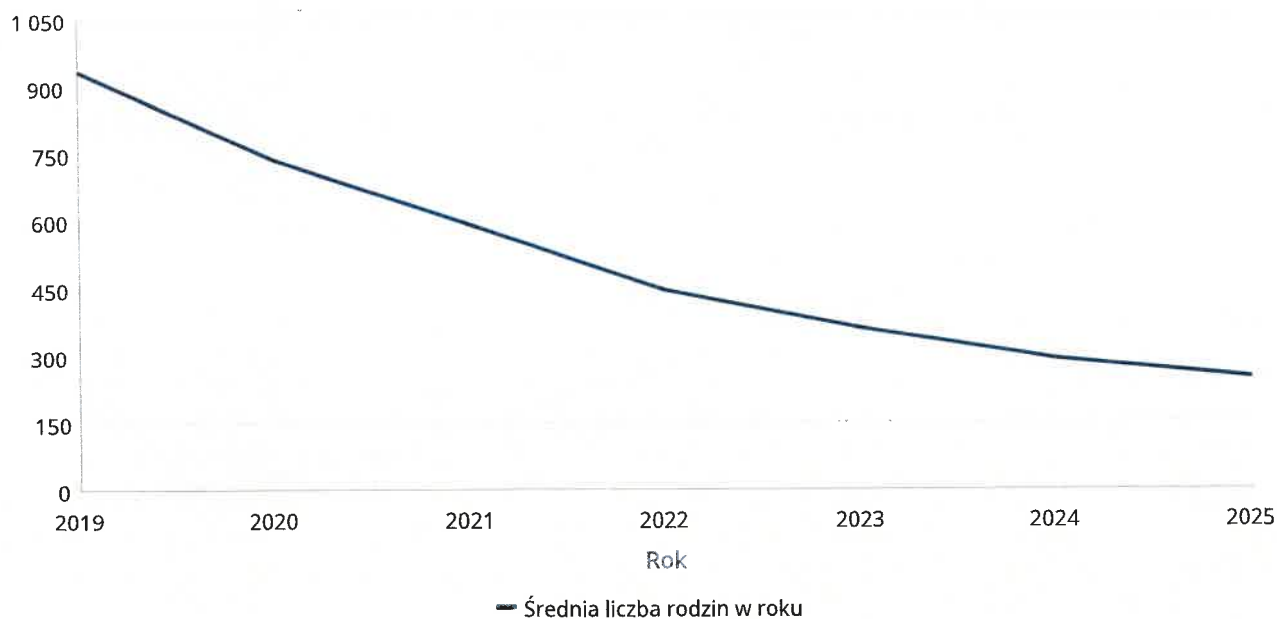
Zadanie dotyczące wypłaty bonu energetycznego realizowane było w zakresie kontynuacji postępowań administracyjnych z 2024 r., których nie można było zakończyć ze względu na brakujące dane. Dane te zostały uzupełnione w 2025 r. – w konsekwencji czego wypłacono łącznie 985,18 zł dla 3 gospodarstw domowych.

Od 2022 r. wstrzymana jest realizacja dodatku energetycznego, w związku z czym nie wypłacano tego świadczenia w latach 2022-2025. W tabeli „Inne rodzaje pomocy i świadczeń” w pozycji „dodatek energetyczny”, uwzględniono bon energetyczny.

**Średniomiesięczna liczba rodzin korzystających z zasiłków rodzinnych wraz z dodatkami oraz korzystających z jednorazowej zapomogi z tytułu urodzenia dziecka**

	Liczba rodzin						
	2019	2020	2021	2022	2023	2024	2025
Liczba rodzin korzystających z zasiłków rodzinnych wraz z dodatkami	933	737	591	445	362	292	248

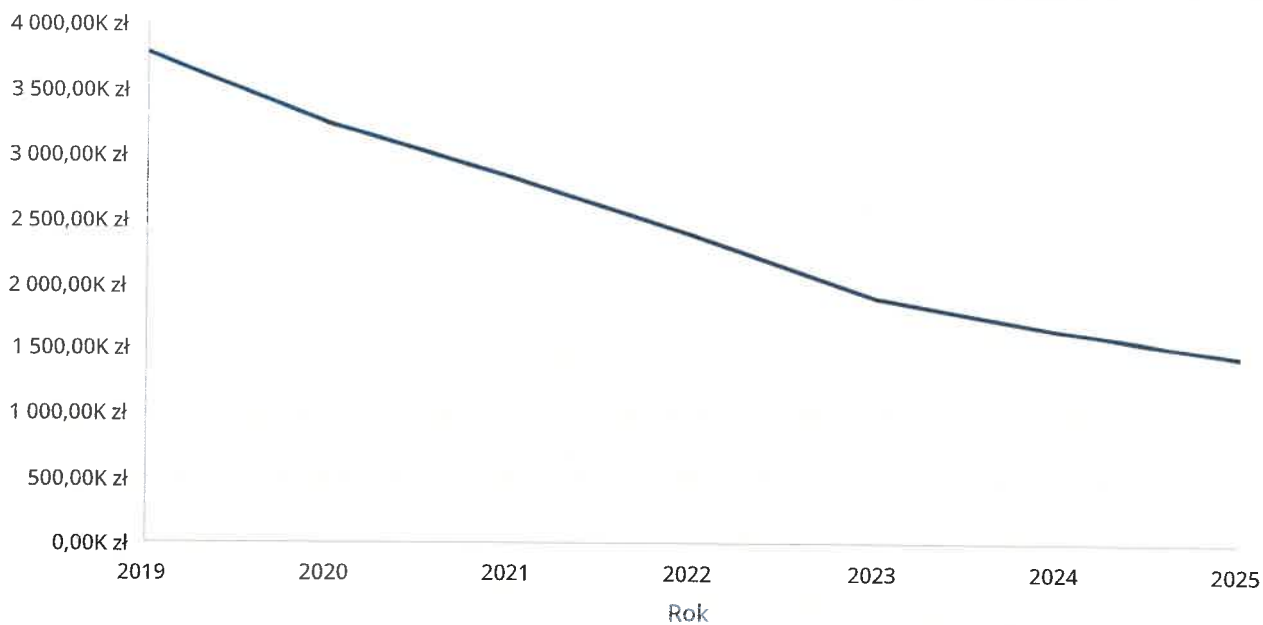
Średniomiesięczna liczba rodzin korzystających z zasiłków rodzinnych wraz z dodatkami



### Kwota zasiłków rodzinnych wraz z dodatkami ogółem wypłaconych w ciągu roku

Rok	Kwota
2019	3 783 722,67 zł
2020	3 236 330,16 zł
2021	2 821 068,42 zł
2022	2 376 003,25 zł
2023	1 895 869,89 zł
2024	1 634 061,01 zł
2025	1 437 235,07 zł

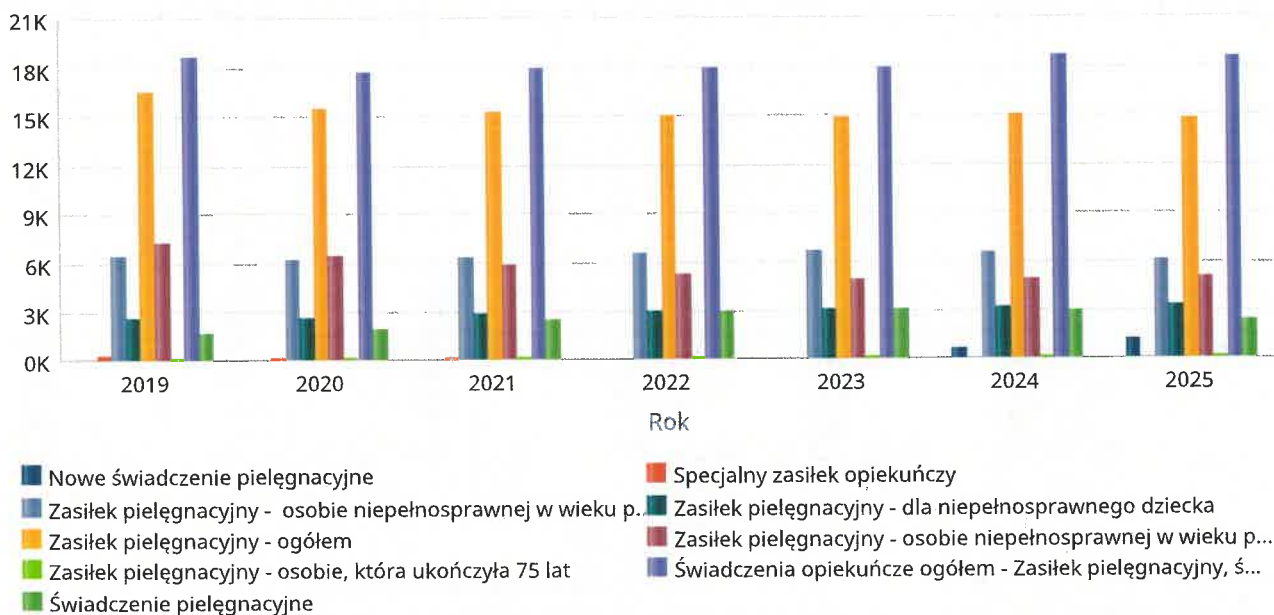
### Kwota zasiłków rodzinnych wraz z dodatkami oraz jednorazowej zapomogi z tytułu urodzenia dziecka



**Liczba świadczeń: świadczenie pielęgnacyjne, zasiłek pielęgnacyjny, zasiłek pielęgnacyjny dla niepełnosprawnego dziecka, dla osoby niepełnosprawnej w wieku powyżej 16 lat o różnych stopniach niepełnosprawności, zasiłek pielęgnacyjny dla osób, które ukończyły 75 lat, specjalny zasiłek opiekuńczy**

	2019	2020	2021	2022	2023	2024	2025
Nowe świadczenie pielęgnacyjne						680	1 245
Specjalny zasiłek opiekuńczy	295	198	126	76	12	4	0
Zasiłek pielęgnacyjny - osobie niepełnosprawnej w wieku powyżej 16. roku życia legitymującej się orzeczeniem o umiarkowanym stopniu niepełnosprawności, jeżeli niepełnosprawność powstała w wieku do ukończenia 21 roku życia	6 458	6 209	6 361	6 551	6 688	6 619	6 144
Zasiłek pielęgnacyjny - dla niepełnosprawnego dziecka	2 606	2 666	2 810	2 931	3 055	3 247	3 321
Zasiłek pielęgnacyjny - ogółem	16 531	15 496	15 252	14 959	14 825	15 000	14 773
Zasiłek pielęgnacyjny - osobie niepełnosprawnej w wieku powyżej 16. roku życia o znacznym stopniu niepełnosprawności	7 303	6 435	5 928	5 330	4 941	4 951	5 120
Zasiłek pielęgnacyjny - osobie, która ukończyła 75 lat	164	186	153	147	141	183	188
Świadczenia opiekuńcze ogółem - Zasiłek pielęgnacyjny, świadczenia pielęgnacyjne, specjalny zasiłek opiekuńczy	18 550	17 646	17 840	17 942	17 861	18 651	18 430
Świadczenie pielęgnacyjne	1 724	1 952	2 462	2 907	3 024	2 967	2 412

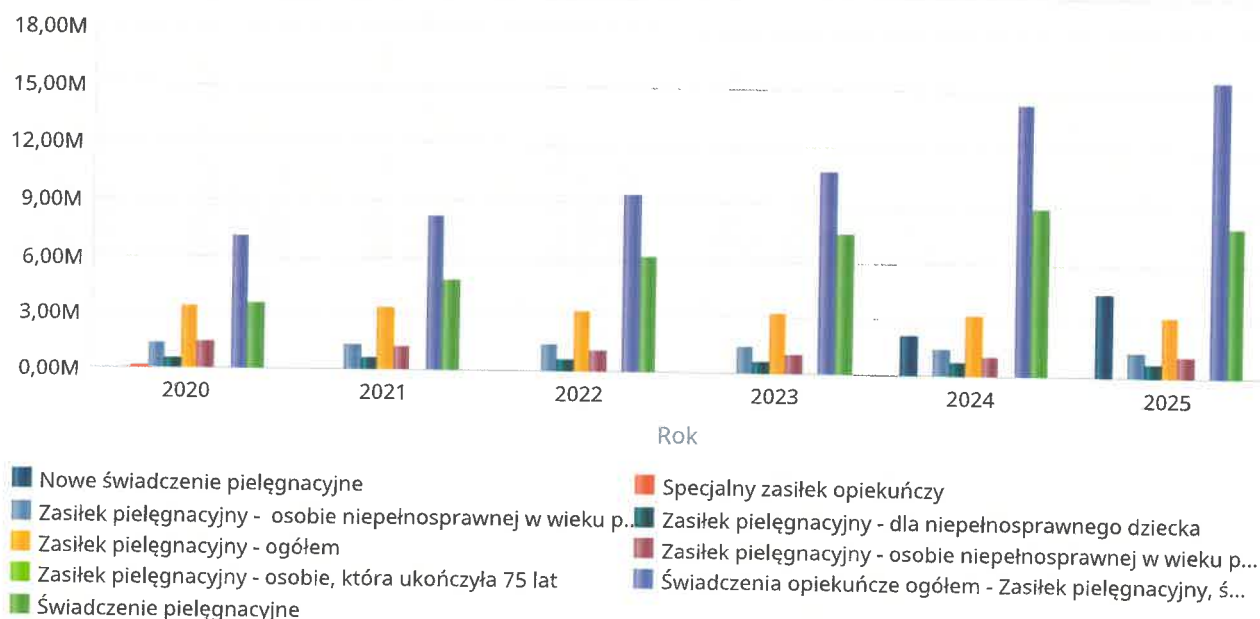
**Liczba świadczeń**



**Kwota świadczeń: świadczenie pielęgnacyjne, zasiłek pielęgnacyjny, zasiłek pielęgnacyjny dla niepełnosprawnego dziecka, dla osoby niepełnosprawnej w wieku powyżej 16 lat o różnych stopniach niepełnosprawności, zasiłek pielęgnacyjny dla osób które ukończyły 75 lat, specjalny zasiłek opiekuńczy, zasiłek dla opiekuna**

Świadczenia opiekuńcze	Kwota świadczeń					
	2020	2021	2022	2023	2024	2025
Nowe świadczenie pielęgnacyjne					2 163 312,00	4 416 530,00
Specjalny zasiłek opiekuńczy	122 047,00	77 200,00	47 020,00	7 440,00	2 480,00	0,00
Zasiłek pielęgnacyjny - osobie niepełnosprawnej w wieku powyżej 16. roku życia legitymującej się orzeczeniem o umiarkowanym stopniu niepełnosprawności, jeżeli niepełnosprawność powstała w wieku do ukończenia 21 roku życia	1 339 649,00	1 372 832,00	1 413 969,00	1 443 538,00	1 428 644,00	1 326 121,00
Zasiłek pielęgnacyjny - dla niepełnosprawnego dziecka	573 292,00	606 511,00	632 625,00	659 391,00	700 832,00	716 803,00
Zasiłek pielęgnacyjny - ogółem	3 339 742,00	3 291 867,00	3 228 749,00	3 199 827,00	3 237 598,00	3 188 602,00
Zasiłek pielęgnacyjny - osobie niepełnosprawnej w wieku powyżej 16. roku życia o znacznym stopniu niepełnosprawności	1 387 799,00	1 279 500,00	1 150 427,00	1 066 466,00	1 068 623,00	1 105 100,00
Zasiłek pielęgnacyjny - osobie, która ukończyła 75 lat	39 002,00	33 024,00	31 728,00	30 432,00	39 499,00	40 578,00
Świadczenia opiekuńcze ogółem - Zasiłek pielęgnacyjny, świadczenia pielęgnacyjne, specjalny zasiłek opiekuńczy	7 017 332,00	8 188 917,00	9 387 182,00	10 606 123,00	14 246 027,00	15 523 617,00
Świadczenie pielęgnacyjne	3 555 543,00	4 819 850,00	6 111 413,00	7 398 856,00	8 842 637,00	7 918 485,00

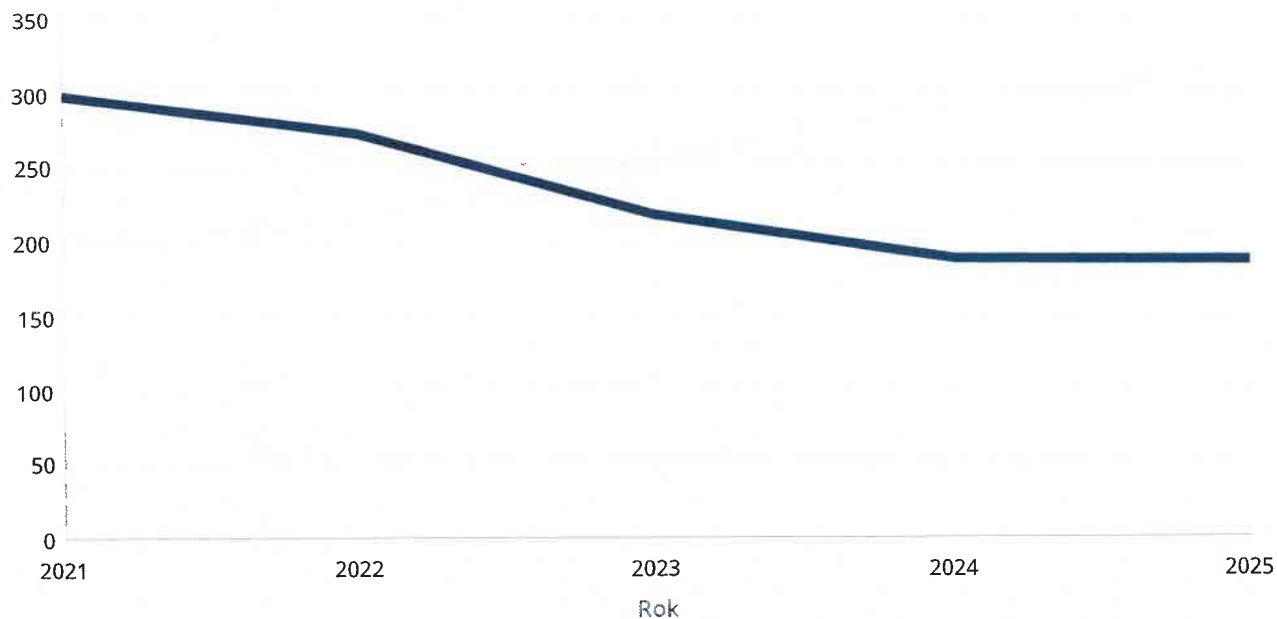
Kwota świadczeń



### Liczba osób korzystających ze świadczenia alimentacyjnego w poszczególnych latach

	Liczba osób				
	2021	2022	2023	2024	2025
Liczba osób korzystających ze świadczenia alimentacyjnego	298	271	217	187	186

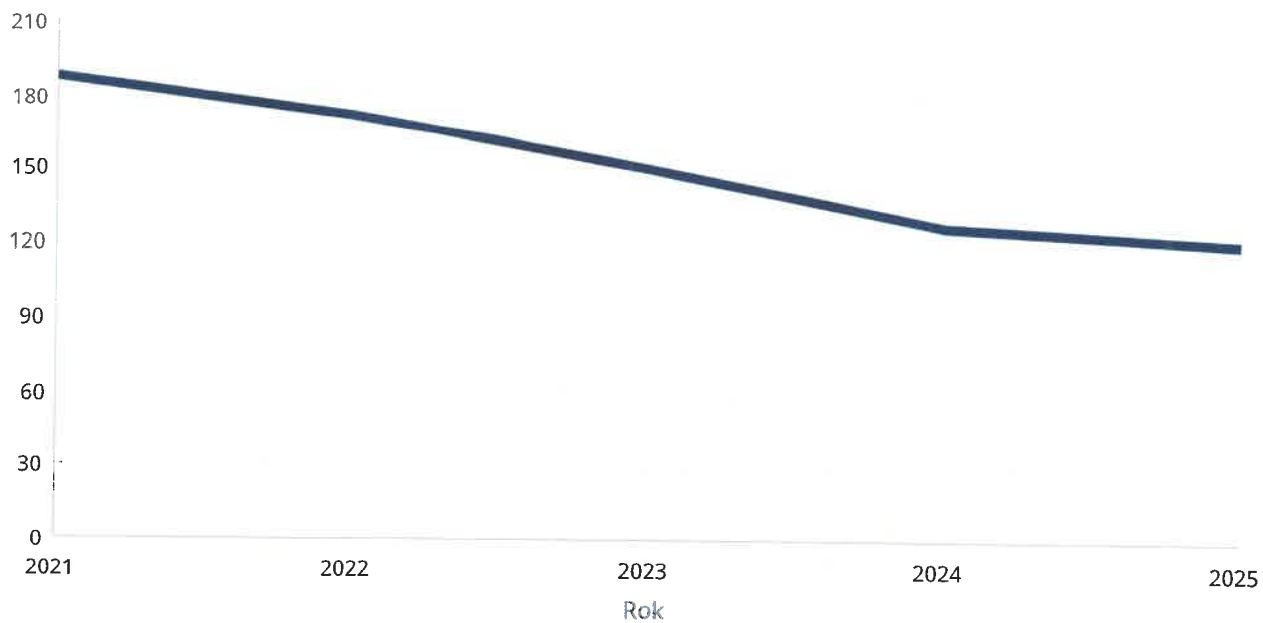
Liczba osób korzystających ze świadczenia alimentacyjnego



### Liczba rodzin korzystających ze świadczenia alimentacyjnego w poszczególnych latach

	Liczba rodzin				
	2021	2022	2023	2024	2025
Liczba rodzin korzystających ze świadczenia alimentacyjnego	188	172	150	127	121

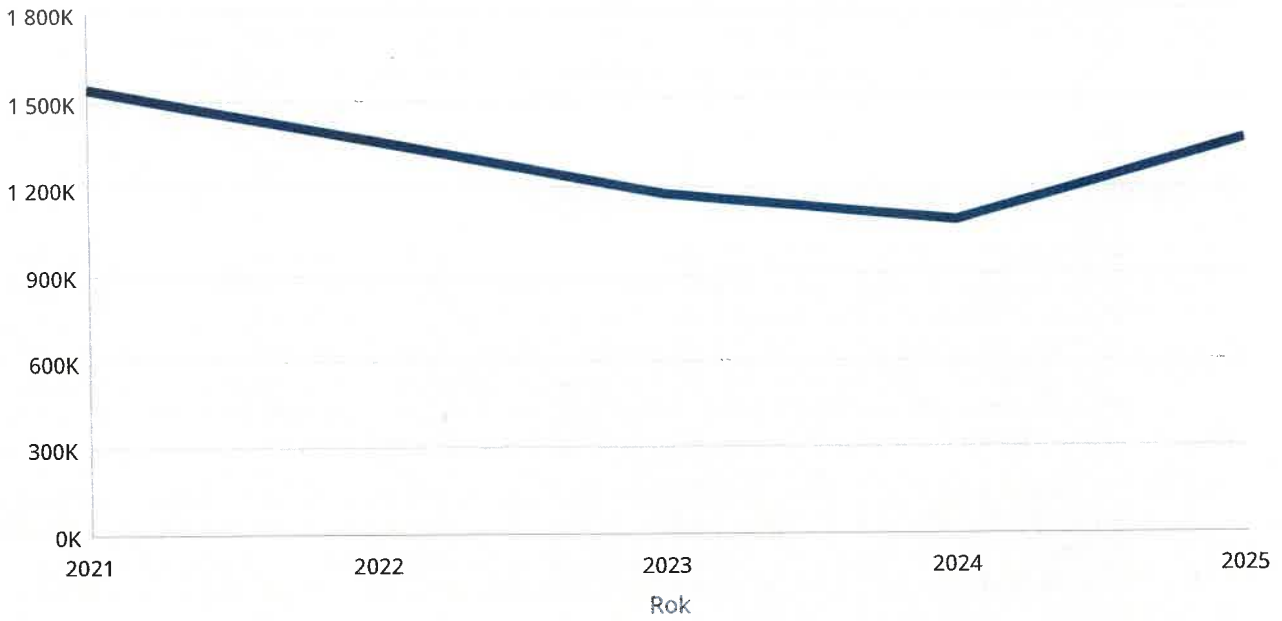
Liczba rodzin korzystających ze świadczenia alimentacyjnego



### Kwota świadczeń z funduszu alimentacyjnego w poszczególnych latach [w zł]

	Kwota				
	2021	2022	2023	2024	2025
Ogólna kwota świadczeń z funduszu alimentacyjnego	1 538 792	1 363 215	1 173 972	1 083 902	1 363 481

Kwota świadczeń z funduszu alimentacyjnego



## INNE RODZAJE POMOCY I ŚWIADCZEŃ

WYSZCZEGÓLNIENIE		Rok 2024	Rok oceny 2025	Prognoza 2026
<b>DODATKI MIESZKANIOWE</b>				
Liczba gospodarstw domowych	1	422	397	438
Kwota świadczeń w złotych	2	1 033 315	951 623	1 142 000
<b>DODATKI ENERGETYCZNE</b>				
Liczba gospodarstw domowych	3	1 610	3	0
Kwota świadczeń w złotych	4	585 729	986	0

### 5. Zasoby instytucjonalne pomocy i wsparcia

Pomoc społeczna to nie tylko wsparcie finansowe osób i rodzin potrzebujących pomocy, lecz także pomoc instytucjonalna, świadczona przez placówki pomocy społecznej. Przedstawiona w rozdziale 2, analiza lokalnej sytuacji społeczno - demograficznej Gminy Miejskiej Ostróda wskazuje, że znaczna część mieszkańców to osoby starsze, które z uwagi na niepełnosprawność, chorobę czy wiek potrzebują wsparcia, a jednocześnie chcą aktywnie uczestniczyć w życiu społecznym. Dlatego tak ważne jest tworzenie oraz utrzymywanie istniejącej infrastruktury, tj. Dzienny Dom „Senior +”, Klub „Senior +” czy Środowiskowe Domy Samopomocy.

W 2025 roku na terenie miasta działalność prowadził Środowiskowy Dom Samopomocy „Bratek”, będący jednostką organizacyjną Gminy Miejskiej Ostróda, przeznaczony dla 110 osób (w tym 20 osób z chorobą Alzheimera) oraz dysponujący 2 miejscami pobytu całodobowego. W 2025 roku z usług świadczonych w SDS „Bratek” skorzystało 130 osób w ramach pobytu dziennego oraz 11 osób w ramach pobytu całodobowego.

Na terenie miasta Ostróda w ubiegłym roku funkcjonowały dwie placówki przeznaczone dla osób w podeszłym wieku, prowadzone przez Miejski Ośrodek Pomocy Społecznej w ramach rządowego Programu Wieloletniego „Senior +”. Dzienny Dom „Senior +” dysponujący 20 miejscami oraz mogący przyjąć taką samą liczbę uczestników Klub „Senior +”. W 2025 roku z placówek tych skorzystało odpowiednio 20 i 21 osób.

Na terenie Gminy Miejskiej Ostróda nie ma schroniska dla osób bezdomnych. Zadanie to zostało zlecone następującym organizacjom pozarządowym: Stowarzyszenie MONAR – Schronisku dla Osób Bezdomnych MARKOT w Marwałdzie, Schronisku dla Osób Bezdomnych prowadzonemu przez Stowarzyszenie na Rzecz Bezdomnych Dom Modlitwy „AGAPE” z siedzibą w Borowym Młynie oraz Schronisku dla Osób Bezdomnych prowadzonemu przez Stowarzyszenie „JESIEN” w Nowym Jasińcu.

Miejski Ośrodek Pomocy Społecznej prowadzi noclegownię dla osób bezdomnych w Ostródzie przy ulicy Henryka Sienkiewicza 15. W 2025 roku noclegownia dysponowała 15 miejscami (10 dla mężczyzn i 5 dla kobiet). Skorzystało z niej 67 osób (56 mężczyzn i 11 kobiet), a łącznie udzielono 3 637 noclegów.

Gmina kieruje swoich mieszkańców do domów pomocy społecznej oraz rodzinnych domów pomocy położonych możliwie najbliżej miejsca zamieszkania. W 2025 roku Gmina Miejska Ostróda otrzymała dofinansowanie w ramach programu rządowego Rozwój Rodzinnych Domów Pomocy w wysokości 115.963,31 zł na utrzymanie mieszkańców Ostródy.

Narastająco w 2025 roku w domach pomocy społecznej oraz innych placówkach zapewniających całodobową opiekę przebywało 66 mieszkańców Ostródy (53 osoby w domach pomocy społecznej oraz 13 osób w rodzinnych domach pomocy). Na realizację tego zadania, Miejski Ośrodek Pomocy Społecznej poniósł wydatki w wysokości 2.932.948,25 zł (2.200.863,57 zł na DPS oraz 732.084,68 zł na RDP). W związku z wydanymi decyzjami oraz podpisanymi umowami dotyczącymi realizacji obowiązku alimentacyjnego, osoby zobowiązane wpłaciły łącznie 96.535,29 zł (43.475,49 zł za DPS, 53.059,80 zł za RDP).

Gmina Miejska Ostróda nie posiada mieszkań treningowych oraz wspomaganych, jednak obecnie dwa lokale tego typu są w trakcie przystosowywania. W 2025 roku Miasto Ostróda otrzymało dofinansowanie w wysokości 490.288,11 zł z programu regionalnego Fundusze Europejskie dla Warmii i Mazur 2021 – 2027 na utworzenie mieszkań wspomaganych. Całkowita wartość projektu wynosi 576.809,66 zł.

W 2025 roku w obszarze profilaktyki i rozwiązywania problemów uzależnień oraz przeciwdziałania przemocy domowej funkcjonowała placówka wsparcia dziennego pod nazwą Świetlica Środowiskowa „Stacyjkowo” zlokalizowana w Ostródzie przy ul. Juliusza Słowackiego 13a. Placówka dysponuje 40 miejscami. Uczestnikami są dzieci i młodzież w wieku 5 – 11 lat (grupa młodszą – 30 miejsc) oraz 12 – 15 lat (grupa starsza – 10 miejsc). Pobyt dziecka w placówce jest bezpłatny i dobrowolny, z wyjątkiem sytuacji, gdy sąd wyda postanowienie o obowiązkowym uczęszczaniu dziecka do świetlicy.

Świetlica jest czynna od poniedziałku do piątku w godzinach 10.00-18.00. W okresie ferii zimowych i wakacji placówka funkcjonuje w wyznaczonych godzinach. Podczas pobytu dzieci mają zapewnioną opiekę oraz wsparcie w prawidłowym rozwoju. Nabywają umiejętności radzenia sobie w codziennych sytuacjach, otrzymują pomoc w nauce oraz możliwość nauki poprzez zabawę. Ponadto dzieci otrzymują jeden ciepły posiłek dziennie.

Świetlica zapewnia również organizację czasu wolnego oraz cykliczne zajęcia rozwijająco- edukacyjne:

- robotyka – „ Robotyka z programowaniem w świecie Lego” ,
- język angielski – „ English fun – angielski przez zabawę”
- zajęcia socjoterapeutyczne.

Wiersz 22 tabeli „Zasoby instytucjonalne pomocy i wsparcia (cd.)” został zaczerpnięty ze sprawozdania rzeczowo-finansowego z wykonywania przez gminę zadań z zakresu wspierania rodziny i systemu pieczy zastępczej za II półrocze 2025 roku. Przedstawia on przeciętną liczbę dzieci uczęszczających do PWDz „Stacyjkowo”, obliczoną poprzez podzielenie sumy liczby dzieci obecnych w poszczególnych dniach okresu sprawozdawczego przez liczbę dni funkcjonowania placówki z dokładnością do jednej osoby.

#### ZASOBY INSTYTUCJONALNE POMOCY I WSPARCIA

WYSZCZEGÓLNIENIE		Rok 2024	Rok oceny 2025	Prognoza 2026
<b>OSRODKI WSPARCIA - OGÓLEM</b>				
Liczba miejsc w placówkach ogółem	1	152	152	152
Liczba osób korzystających	2	184	182	182
Liczba osób oczekujących (wg stanu na 31 grudnia danego roku)	3	1	3	0
Liczba decyzji odmownych (wg stanu na 31 grudnia danego roku)	4	1	0	0
Kadra placówek - liczba osób zatrudnionych ogółem (wg stanu na 31 grudnia danego roku)	5	36	38	38
Roczny koszt prowadzenia i utrzymania placówek (w złotych)	6	3 938 027	5 014 933	4 947 417
<b>W TYM (z wierszy 1-6, dotyczy wierszy 7-27):</b>				
<b>ŚRODOWISKOWE DOMY SAMOPOMOCY</b>				
Liczba miejsc w placówkach ogółem	7	112	112	112
Liczba osób korzystających	8	139	141	141
Liczba osób umieszczonych	9	139	141	141
Liczba osób oczekujących (wg stanu na 31 grudnia danego roku)	10	0	2	0
Kadra placówek - liczba osób zatrudnionych ogółem (wg stanu na 31 grudnia danego roku)	11	28	30	30
Roczny koszt prowadzenia i utrzymania placówek (w złotych)	12	3 391 402	4 367 744	4 274 370

WYSZCZEGÓLNIENIE	Rok 2024	Rok oceny 2025	Prognoza 2026
<b>DZIEENNE DOMY POMOCY</b>			
Liczba miejsc w placówkach ogółem	13	20	20
Liczba osób korzystających	14	22	20
Liczba osób oczekujących (wg stanu na 31 grudnia danego roku)	15	0	1
Kadra placówek - liczba osób zatrudnionych ogółem (wg stanu na 31 grudnia danego roku)	16	4	4
Roczny koszt prowadzenia i utrzymania placówek (w złotych)	17	337 964	424 146
<b>KLUBY SAMOPOMOCY</b>			
Liczba miejsc w placówkach ogółem	18	20	20
Liczba osób korzystających	19	23	21
Liczba osób oczekujących (wg stanu na 31 grudnia danego roku)	20	1	0
Kadra placówek - liczba osób zatrudnionych ogółem (wg stanu na 31 grudnia danego roku)	21	4	3
Roczny koszt prowadzenia i utrzymania placówek (w złotych)	22	208 661	223 043
<b>SCHRONISKA DLA OSÓB BEZDOMNYCH I SCHRONISKA DLA OSÓB BEZDOMNYCH Z USŁUGAMI OPIEKUŃCZYMI</b>			
Liczba miejsc w placówkach ogółem	23	0	0
Liczba osób korzystających	24	0	0
Liczba osób skierowanych w wyniku eksmisji	25	0	0
Kadra placówek - liczba osób zatrudnionych ogółem (wg stanu na 31 grudnia danego roku)	26	0	0
Roczny koszt prowadzenia i utrzymania placówek (w złotych)	27	0	0
<b>OGRZEWALNIE</b>			
Liczba miejsc w placówkach ogółem	28	0	0
Liczba osób korzystających	29	0	0
Kadra placówek - liczba osób zatrudnionych ogółem (wg stanu na 31 grudnia danego roku)	30	0	0
Roczny koszt prowadzenia i utrzymania placówek (w złotych)	31	0	0
<b>NOCLEGOWNIE</b>			
Liczba miejsc w placówkach ogółem	32	15	15
Liczba osób korzystających	33	77	67
Liczba osób skierowanych w wyniku eksmisji	34	2	3
Kadra placówek - liczba osób zatrudnionych ogółem (wg stanu na 31 grudnia danego roku)	35	4	4
Roczny koszt prowadzenia i utrzymania placówek (w złotych)	36	434 939	407 666

#### ZASOBY INSTYTUCJONALNE POMOCY I WSPARCIA (c.d.)

WYSZCZEGÓLNIENIE	Rok 2024	Rok oceny 2025	Prognoza 2026
<b>DOMY POMOCY SPOŁECZNEJ</b>			
Liczba miejsc w placówkach ogółem	1	0	0
Liczba miejsc usługi wsparcia krótkoterminowego	2	0	0

WYSZCZEGÓLNIENIE		Rok 2024	Rok oceny 2025	Prognoza 2026
Liczba osób korzystających	3	0	0	0
Liczba osób korzystających z usługi wsparcia krótkoterminowego	4	0	0	0
Liczba osób umieszczonych	5	0	0	0
Liczba osób oczekujących (wg stanu na 31 grudnia danego roku)	6	0	0	0
Liczba decyzji odmownych (wg stanu na 31 grudnia danego roku)	7	0	0	0
Kadra placówek - liczba osób zatrudnionych ogółem (wg stanu na 31 grudnia danego roku)	8	0	0	0
Roczny koszt prowadzenia i utrzymania placówek (w złotych)	9	0	0	0
<b>MIESZKANIA TRENINGOWE I WSPOMAGANE OGÓŁEM</b>				
Liczba miejsc w placówkach ogółem	10	0	0	0
Liczba osób korzystających	11	0	0	0
Liczba osób umieszczonych	12	0	0	0
Liczba osób oczekujących (wg stanu na 31 grudnia danego roku)	13	0	0	0
Kadra placówek - liczba osób zatrudnionych ogółem (wg stanu na 31 grudnia danego roku)	14	0	0	0
Roczny koszt prowadzenia i utrzymania placówek (w złotych)	15	0	0	0
<b>OSRODKI INTERWENCJI KRYZYSOWEJ OGÓŁEM (powiatowe)</b>				
Liczba miejsc w placówkach ogółem	16	0	0	0
Liczba osób korzystających	17	0	0	0
<b>PLACÓWKI SPECJALISTYCZNEGO PORADNICTWA (powiatowe)</b>				
Liczba osób korzystających	18	0	0	0
Kadra placówek - liczba osób zatrudnionych ogółem (wg stanu na 31 grudnia danego roku)	19	0	0	0
Roczny koszt prowadzenia i utrzymania placówek (w złotych)	20	0	0	0
<b>PLACÓWKI WSPARCIA DZIENNEGO</b>				
Liczba miejsc w placówkach ogółem	21	40	40	40
Liczba osób korzystających	22	17	33	33
Kadra placówek - liczba osób zatrudnionych ogółem (wg stanu na 31 grudnia danego roku)	23	3	3	3
Roczny koszt prowadzenia i utrzymania placówek (w złotych)	24	380 746	403 234	411 268
<b>PLACÓWKI OPIEKUŃCZO-WYCHOWAWCZE OGÓŁEM</b>				
Liczba miejsc w placówkach ogółem	25	X	X	X
Liczba osób korzystających	26	X	X	X
Kadra placówek - liczba osób zatrudnionych ogółem (wg stanu na 31 grudnia danego roku)	27	X	X	X
Roczny koszt prowadzenia i utrzymania placówek (w złotych)	28	X	X	X
<b>W tym: PLACÓWKI TYPU RODZINNEGO</b>				
Liczba miejsc w placówkach ogółem	29	X	X	X
Liczba osób korzystających	30	X	X	X
Kadra placówek - liczba osób zatrudnionych ogółem (wg stanu na 31 grudnia danego roku)	31	X	X	X
Roczny koszt prowadzenia	32	X	X	X

WYSZCZEGÓLNIENIE		Rok 2024	Rok oceny 2025	Prognoza 2026
i utrzymania placówek (w złotych)				
<b>CENTRUM INTEGRACJI SPOŁECZNEJ</b>				
Liczba uczestników zajęć	33	0	0	0
<b>KLUB INTEGRACJI SPOŁECZNEJ</b>				
Liczba uczestników zajęć	34	0	0	0
<b>WARSZTAT TERAPII ZAJĘCIOWEJ</b>				
Liczba uczestników zajęć	35	0	0	0
Kadra placówek - liczba osób zatrudnionych ogółem (wg stanu na 31 grudnia danego roku)	36	0	0	0
Roczny koszt prowadzenia i utrzymania placówek (w złotych)	37	0	0	0
<b>ZAKŁAD AKTYWNOŚCI ZAWODOWEJ</b>				
Liczba uczestników zajęć	38	0	0	0

## INNE INSTYTUCJE POMOCY I WSPARCIA

Rodzaj instytucji	Wyszczególnienie		Rok 2024	Rok oceny 2025	Prognoza 2026
Spółdzielnie socjalne dla których JST jest założycielem lub członkiem	Liczba spółdzielni socjalnych	1	0	0	0
	Liczba osób zatrudnionych w spółdzielniach socjalnych (ogółem wg stanu na 31 grudnia danego roku)	2	0	0	0
	W tym, z wiersza powyżej, liczba osób, o których mowa w art. 4 ust. 1 ustawy o spółdzielniach socjalnych, zatrudnionych w spółdzielniach socjalnych (wg stanu na 31 grudnia danego roku)	3	0	0	0
Liczba organizacji pozarządowych w obszarze włączenia społecznego działających na terenie JST		4	30	43	43

## 6. Kadra jednostki organizacyjnej pomocy społecznej

W roku oceny kadra ośrodka pomocy społecznej liczyła 63 osoby (wg stanu na dzień 31.12.2025 r.), w tym: 1 dyrektor i 7 osób kadry kierowniczej (Główna Księgowa, Kierownik Działu Realizacji Pomocy i Sprawozdawczości, Kierownik Działu Wsparcia Rodziny, Kierownik Działu Świadczeń, Kierownik Działu Administracyjno – Gospodarczego, Kierownik Działu Profilaktyki Uzależnień i Przeciwdziałania Przemocy Domowej, Kierownik Dziennego Domu Senior +,

- 17 pracowników Działu Wsparcia Rodziny, w tym 2 pracowników zespołu asysty rodzinnej i 15 pracowników socjalnych,

pozostali pracownicy 38 osób:

- Dział Finansowo - Księgowy – 4 osoby (w tym: sekcja finansowo – księgowo – 3 osoby, sekcja płac – 1 osoba);

- Dział Realizacji Pomocy i Sprawozdawczości – 5 osób (w tym: 4 osoby w sekcji realizacji świadczeń z pomocy społecznej oraz 1 osoba w sekcji ds. sprawozdawczości);

- Dział Świadczeń - 7 osób (w tym: sekcja funduszu alimentacyjnego – 2 osoby, sekcja świadczeń rodzinnych – 3 osoby, sekcja dodatków mieszkaniowych i pomocy materialnej dla uczniów – 2 osoby);

- Dział Administracyjno – Gospodarczy – 6 osób (w tym: sekcja administracyjna – 2 osoby, sekcja gospodarcza – 3 osoby; zespół IT – 1 osoba);

- Dział Profilaktyki Uzależnień i Przeciwdziałania Przemocy Domowej – 9 osób (w tym sekcja Profilaktyki Uzależnień i Przeciwdziałania Przemocy Domowej – 3 osoby, Placówka Wsparcia Dziennego (Świetlica Środowiskowa „Stacykowo”) – 2 osoby, sekcja wsparcia osób w kryzysie bezdomności (noclegownia) – 4 osoby).

Ponadto:

- sekcja programów i projektów – 2 osoby;
- stanowisko ds. kadr – 1 osoba;
- Dzienny Dom Senior + i Klub Senior + – 3 osoby,
- sekcja realizacji usług opiekuńczych – 1 osoba).

Spośród zatrudnionych w ośrodku pomocy społecznej 39 pracowników posiada wykształcenie wyższe (w tym 23 osoby z wykształceniem magisterskim i 16 osób z licencjackim), natomiast 13 – wykształcenie policealne, 10 – wykształcenie średnie, 1 – zasadnicze zawodowe, 0 – gimnazjalne i 0 – podstawowe.

Specjalizację I i II stopnia w zawodzie pracownika socjalnego posiada 3 pracowników socjalnych, natomiast specjalizację I stopnia – 2 pracowników socjalnych. Wśród pracowników 5 osób posiada specjalizację z organizacji pomocy społecznej.

Liczba umów na dzień 31 grudnia 2025 roku wynosiła:

- umowy na czas nieokreślony – 50;
- umowy na czas określony – 13;
- umowy na okres próbny – 0;
- umowy za zastępstwo – 0;
- umowy cywilnoprawne – 86 (62 osoby).

Ośrodek pomocy społecznej zatrudnia pracowników socjalnych proporcjonalnie do liczby ludności gminy – w stosunku jeden pracownik socjalny zatrudniony w pełnym wymiarze czasu pracy na 2 000 mieszkańców lub proporcjonalnie do liczby rodzin i osób samotnie gospodarujących, objętych pracą socjalną – w stosunku jeden pracownik socjalny zatrudniony w pełnym wymiarze czasu pracy na nie więcej niż 50 rodzin i osób samotnie gospodarujących. Na dzień 31 grudnia 2024 r., według danych Wydziału Spraw Obywatelskich Urzędu Miejskiego w Ostródzie w mieście zamieszkiwało łącznie 29 731 osób (zameldowanie na pobyt stały i czasowy). Biorąc pod uwagę liczbę zatrudnionych pracowników socjalnych oraz liczbę mieszkańców w 2024 roku ustawowy warunek zatrudnienia pracowników socjalnych, tj. 1 pracownik na 2 000 mieszkańców w 2025 roku został spełniony. Na dzień 31 grudnia 2025 roku liczba mieszkańców Ostródy, według danych z Urzędu Miejskiego wyniosła 29 244 osoby.

Poniżej zaprezentowano liczbę mieszkańców wg GUS – stan na 30 czerwca 2025 roku.

**Czy ośrodek/CUS spełnia ustawowy warunek 1 pracownik socjalny na 2000 osób lub 1 pracownik socjalny na 50 rodzin korzystających z pracy socjalnej i czy zatrudnia co najmniej 3 pracowników socjalnych**

Rok	Czy spełniony warunek ustawowy dot. pracowników socjalnych	Liczba mieszkańców wg GUS	Liczba rodzin w gminie korzystająca z pracy socjalnej	Liczba pracowników socjalnych
2021	Tak	32 547	1 111	17
2022	Tak	31 704	965	16
2023	Tak	31 432	1 203	16
2024	Tak	31 243	1 294	16
2025	Nie	30 864	1 206	15

### 6.1. Zatrudnienie pomocnicze w jednostce organizacyjnej pomocy społecznej

Miejski Ośrodek Pomocy Społecznej w Ostródzie daje również możliwość zdobycia doświadczenia zawodowego osobom rozpoczynającym swoją karierę zawodową lub ponownie wkraczającym na rynek pracy. W 2025 roku na staż zawodowy w Ośrodku przyjęto 4 osoby. W ramach prac interwencyjnych nie podpisano żadnych umów. Natomiast w roku sprawozdawczym 1 osoba odbyła w Ośrodku praktykę zawodową i 2 osoby praktykę studencką.

## **6.2. Zespoły pracy socjalnej i integracji społecznej w jednostce pomocy społecznej**

W 2025 roku w Miejskim Ośrodku Pomocy Społecznej w Ostródzie nie funkcjonowały zespoły pracy socjalnej i integracji społecznej, o których mowa w artykule 110 a ustawy o pomocy społecznej.

Zgodnie ustawą z dnia 19 lipca 2019 r. o realizowaniu usług społecznych przez centrum usług społecznych (Dz.U. 2025 poz. 165), nową formą organizowania wsparcia dla mieszkańców społeczności lokalnej są centra usług społecznych. Centra usług społecznych (CUS) to nowa jednostka organizacyjna gminy oraz instytucja lokalnej polityki społecznej, służąca rozwojowi i integracji usług społecznych organizowanych i świadczonych na poziomie lokalnym. Docelowo CUS-y mają stanowić miejsca pełnej koordynacji usług społecznych w jednym miejscu, z myślą o wszystkich mieszkańcach gminy. Będą także źródłem kompletnych informacji o usługach społecznych. Realizacja usług odbywać się będzie przy ścisłej współpracy lokalnych usługodawców: organów administracji publicznej, przedsiębiorców, organizacji pozarządowych oraz podmiotów ekonomii społecznej.

Miejski Ośrodek Pomocy Społecznej w Ostródzie przygotowuje się do przekształcenia w centrum usług społecznych. W ramach struktury organizacyjnej Centrum m.in. zostaną wyodrębnione zespoły pracy socjalnej i integracji społecznej. Przekształcenie Ośrodka nastąpi 1 stycznia 2027 roku.

## **7. Środki finansowe na wydatki w pomocy społecznej i innych obszarach polityki społecznej w budżecie jednostki samorządu terytorialnego**

W Gminie Miejskiej Ostróda środki finansowe wydatkowane na zadania z zakresu polityki społecznej wyniosły w 2025 roku **40.247.191,32 zł**. Poziom wydatków w stosunku do roku poprzedniego wzrósł o 672.497,53 zł (co stanowi 1,7 %).

**W dziale 851 - Ochrona zdrowia wydatkowano 1.731.773,01 zł** co stanowi **4,30 %** ogólnych wydatków w zakresie polityki społecznej:

1. Zadania w zakresie zwalczania narkomanii (własne) – plan 55.890,00 zł, wykonano 47.570,00 zł tj. 85,11 % planu,

2. Zadania w zakresie przeciwdziałania alkoholizmowi (własne) – plan 1.762.840,07 zł, wykonanie 1.682.473,61 zł, tj. 95,44 % planu:

Łączne wydatki:

- Profilaktyka – 871.574,44 zł,
- Świetlica „STACYJKOWO” – 403.233,45 zł,
- Noclegownia – 407.665,72 zł.

3. Pozostała działalność - wydawanie decyzji zdrowotnych dla podopiecznych MOPS, plan 2.190,00 zł, wykonanie 1.729,40 zł – 78,97 % planu.

### Wyjaśnienie:

W tabeli „Środki finansowe na wydatki w pomocy społecznej i innych obszarach polityki społecznej w budżecie jst zadania własne i zadania zlecone – w złotych” nie ujęto w Dziale 851 „Pozostała działalność” wydatków związanych z wydawaniem decyzji zdrowotnych dla podopiecznych MOPS.

**W dziale 852 - Pomoc społeczna wydatkowano 15.102.283,62 zł** co stanowi **37,52 %** ogólnych wydatków w zakresie polityki społecznej:

1. Domy pomocy społecznej – plan 2.212.208,60 zł, wykonano 2.200.863,57 zł tj. 99,49% planu (odpłatność za 46 osób – na dzień 31.12.2025 roku),

2. Zadania w zakresie przeciwdziałania przemocy domowej (własne) – 18.300,00 zł, wykonanie 11.634,15 zł, tj. 63,57% planu,

3. Składki na ubezpieczenie zdrowotne od zasiłków stałych (własne) – plan 119.497,54 zł, wykonanie – 114.206,41 zł (z tego 117,54 – UKR), tj. 95,57% planu,

4. Zasiłki okresowe, celowe i pomoc w naturze oraz składki na ubezpieczenia emerytalne i rentowe (własne) – plan 1.614.852,48 zł, wykonanie 1.528.556,67 zł, tj. 94,66 % planu,
5. Dodatki mieszkaniowe i bon energetyczny – plan 961.014,74 zł, wykonanie 952.637,28 zł, tj. 99,13 % planu,
6. Zasiłki stałe – plan 1.472.231,92 zł, wykonanie – 1.450.849,76 (z tego 1.305,92 zł – UKR), tj. 98,55% planu,
7. Ośrodek pomocy społecznej – plan 6.205.048,97 zł, wykonanie 6.025.127,52 zł, tj. 97,10 %.

Łączne wydatki:

- Budynek ul. Olsztyńska 2 – 5.920.394,29 zł,
- Budynek ul. Sienkiewicza 15 – 61.087,91 zł,
- Opiekun prawny – 43.645,32 zł.

8. Usługi opiekuńcze (w tym usługi sąsiedzkie i RDP) – plan 1.453.352,90 zł, wykonanie 1.277.748,19 zł, tj. 87,92% planu:

Łączne wydatki:

- RDP – 732.084,68 zł (odpłatność za 10 osób),
- Usługi opiekuńcze – 504.157,07 zł,
- Usługi sąsiedzkie – 41.506,44 zł.

9. Dożywianie „Program posiłek w domu i w szkole”; – plan 763.077,00 zł, wykonanie 762.552,91 zł, tj. 99,93% planu,

10. Pozostała działalność (prace społecznie – użyteczne, Dom i Klub SENIOR+, opaski bezpieczeństwa, „Złota rączka”, dodatek gazowy) – plan 930.375,46 zł, wykonanie 778.107,16 zł, tj. 83,63 % planu,

Łączne wydatki:

- Prace społecznie – użyteczne – 47.882,56 zł,
- Dom i Klub SENIOR+ - 647.187,74 zł,
- Opaski bezpieczeństwa – 37.000,00 zł,
- „Złota rączka” 2.775,00 zł,
- Dodatek gazowy – 2.009,80 zł,
- Posiłki UKR – 1.357,70 zł,
- Oprogramowanie N-Opieka - 9.903,96 zł
- Remont Fundacja CASTORAMA – 29.990,40 zł.

**W dziale 854** - Edukacja i opieka wychowawcza wydatkowano **56.311,50** z ł co stanowi **0,14** % ogólnych wydatków w zakresie polityki społecznej:

1. Stypendia – plan 106.054,00 zł, wykonanie – 56.311,50 zł (w tym 1.299,99 zł UKR), tj. 53,10% planu.

**W dziale 855** – Rodzina wydatkowano **23.357.123,19** zł co stanowi **58,03** % ogólnych wydatków w zakresie polityki społecznej:

1. Świadczenia rodzinne, świadczenia z funduszu alimentacyjnego oraz składki na ubezpieczenia emerytalne i rentowe z ubezpieczenia społecznego – plan 21.151.011,00 zł, , wykonanie 21.128.835,18 zł, tj. 99,88% planu,
2. Wspieranie rodziny – Asystent Rodziny/PWD – plan 275.721.,33 zł, wykonanie 253,767,24 zł, tj. 92,04% planu,
3. Rodziny zastępcze – plan 1.299.000,00 zł, wykonanie – 1.281.834,59 zł, tj. 98,68% planu,
4. Składki na ubezpieczenia zdrowotne - od zasiłków rodzinnych i pielęgnacyjnych, plan 541.000,00 zł, wykonanie 529.429,05 zł, tj. 97,87% planu,
5. Świadczenia rodzinne oraz składki na ubezpieczenia emerytalne i rentowe z ubezpieczenia społecznego wypłacane obywatelom Ukrainy przebywającym na terytorium RP – plan 163.257,13 zł, wykonanie – 163.257,13 zł, tj. 100,00% planu.


Wyjaśnienie:

W tabeli „Środki finansowe na wydatki w pomocy społecznej i innych obszarach polityki społecznej w budżecie jest zadania własne i zadania zlecone – w złotych” nie ujęto w Dziale 855 „Świadczenia rodzinne oraz składki na ubezpieczenia emerytalne i rentowe z ubezpieczenia społecznego wypłacane obywatelom Ukrainy przebywającym na terytorium RP”.

**Najwięcej środków wydano na następujące pozycje budżetowe: rodzina, pomoc społeczna oraz ochrona zdrowia** , co jednoznacznie wskazuje na priorytetowe traktowanie wsparcia

mieszkańców w obszarach związanych z bezpieczeństwem socjalnym, opieką nad rodziną oraz dostępem do usług zdrowotnych. Struktura wydatków potwierdza utrzymującą się tendencję koncentracji środków na zadaniach bezpośrednio wpływających na jakość życia osób wymagających wsparcia, w tym rodzin z dziećmi, osób starszych, niepełnosprawnych oraz zagrożonych wykluczeniem społecznym, przy jednoczesnym zachowaniu stabilnego poziomu finansowania pozostałych działań z zakresu polityki społecznej.

#### WYDATKI W OBSZARACH POLITYKI SPOŁECZNEJ W JEDNOSTKACH SAMORZĄDU TERYTORIALNEGO



- 855 - RODZINA
- 852 - POMOC SPOŁECZNA
- 851 - OCHRONA ZDROWIA
- 854 - EDUKACYJNA OPIEKA WYCHOWAWCZA
- 853 - POZOSTAŁE ZADANIA W ZAKRESIE POLITYKI SPOŁECZNEJ

WYDATKI W OBSZARACH POLITYKI SPOŁECZNEJ W OPS / PCPR



- 855 - RODZINA
- 852 - POMOC SPOŁECZNA
- 851 - OCHRONA ZDROWIA
- 854 - EDUKACYJNA OPIEKA WYCHOWAWCZA
- 853 - POZOSTAŁE ZADANIA W ZAKRESIE POLITYKI SPOŁECZNEJ

**ŚRODKI FINANSOWE NA WYDATKI W POMOCY SPOŁECZNEJ I INNYCH OBSZARACH POLITYKI SPOŁECZNEJ W BUDŻECIE JEDNOSTKI SAMORZĄDU TERYTORIALNEGO ZADANIA WŁASNE I ZADANIA ZLECONE - w złotych**

WYSZCZEGÓLNIENIE		Rok 2024	Rok oceny 2025	Prognoza 2026
<b>OGÓŁEM</b>				
OGÓŁEM ( działy)	1	46 610 662	49 359 333	44 714 355
W tym: w budżecie OPS/PCPR	2	39 399 419	40 082 514	35 631 988
<b>851 - OCHRONA ZDROWIA</b>				
85153 - Przeciwdziałanie narkomanii	3	42 812	47 570	48 170
w tym: w budżecie OPS / PCPR	4	42 812	47 570	48 170
85154 - Przeciwdziałanie alkoholizmowi	5	1 661 696	1 682 474	1 465 720
w tym: w budżecie OPS / PCPR	6	1 661 696	1 682 474	1 465 720
<b>852 - POMOC SPOŁECZNA</b>				
85202 - Domy pomocy społecznej	7	1 872 153	2 200 864	2 848 000
w tym: w budżecie OPS / PCPR	8	1 872 153	2 200 864	2 848 000
85203 - Ośrodki wsparcia	9	3 391 402	4 367 744	4 274 370
w tym: w budżecie OPS / PCPR	10	0	0	0
85205 - Zadania w zakresie przeciwdziałania przemocy domowej	11	16 879	11 635	14 500
w tym: w budżecie OPS / PCPR	12	16 879	11 635	14 500
85213 - Składki na ubezpieczenie zdrowotne opłacane za osoby pobierające niektóre świadczenia z pomocy społecznej oraz za osoby uczestniczące w zajęciach w centrum integracji społecznej	13	93 657	114 207	129 308
w tym: w budżecie OPS / PCPR	14	93 657	114 207	129 308

WYSZCZEGÓLNIENIE		Rok 2024	Rok oceny 2025	Prognoza 2026
85214 - Zasiłki okresowe, celowe i pomoc w naturze oraz składki na ubezpieczenia emerytalne i rentowe	15	931 301	1 528 557	1 817 640
w tym: w budżecie OPS	16	931 301	1 528 557	1 817 640
85215 - Dodatki mieszkaniowe	17	1 636 615	952 638	1 142 000
w tym: w budżecie OPS	18	1 636 615	952 638	1 142 000
85216 - Zasiłki stałe	19	1 152 280	1 450 850	1 210 843
w tym: w budżecie OPS	20	1 152 280	1 450 850	1 210 843
85218 - Powiatowe Centra Pomocy Rodzinie	21	X	X	X
w tym: w budżecie PCPR	22	X	X	X
85219 - Ośrodki Pomocy Społecznej	23	5 344 845	6 025 128	5 867 137
w tym: w budżecie OPS	24	5 344 845	6 025 128	5 867 137
85220 - Jednostki specjalistycznego poradnictwa, mieszkania treningowe i wspomagane oraz ośrodki interwencji kryzysowej	25	0	0	0
w tym: w budżecie OPS / PCPR	26	0	0	0
85228 - Usługi opiekuńcze i specjalistyczne usługi opiekuńcze	27	3 101 247	1 277 749	922 122
w tym: w budżecie OPS / PCPR	28	3 101 247	1 277 749	922 122
85230 - Pomoc w zakresie dożywiania	29	746 655	762 553	529 389
w tym: w budżecie OPS	30	746 655	762 553	529 389
85231 - Pomoc dla cudzoziemców	31	0	0	0
w tym: w budżecie OPS / PCPR	32	0	0	0
W tym (z wiersza 31): Wydatki na pomoc dla cudzoziemców w celu integracji ze środowiskiem (cudzoziemcy, którzy uzyskali status uchodźcy lub ochronę uzupełniającą)	33	0	0	0
w tym: w budżecie OPS / PCPR	34	0	0	0
85232 - Centra Integracji Społecznej	35	0	0	0
w tym: w budżecie OPS / PCPR	36	0	0	0
85278 - Usuwanie skutków klęsk żywiołowych	37	0	0	0
w tym: w budżecie OPS / PCPR	38	0	0	0
85295 - Pozostała działalność	39	1 145 425	778 108	843 745
w tym: w budżecie OPS / PCPR	40	1 145 425	778 108	843 745
<b>853 - POZOSTAŁE ZADANIA W ZAKRESIE POLITYKI SPOŁECZNEJ</b>				
85311 - Rehabilitacja zawodowa i społeczna osób niepełnosprawnych	41	0	0	0
w tym: w budżecie OPS / PCPR	42	0	0	0
85321 - Zespoły do spraw orzekania o niepełnosprawności	43	0	0	0
w tym: w budżecie dyspozycji OPS / PCPR	44	0	0	0
85324 - Państwowy Fundusz Rehabilitacji Osób Niepełnosprawnych	45	0	0	0
w tym: w budżecie OPS / PCPR	46	0	0	0
85395 - Pozostała działalność w zakresie polityki społecznej	47	8 874	0	0
w tym: w budżecie OPS / PCPR	48	8 874	0	0
<b>854 - EDUKACYJNA OPIEKA WYCHOWAWCZA</b>				
85415 - Pomoc materialna dla uczniów o charakterze socjalnym	49	81 034	56 312	21 100

WYSZCZEGÓLNIENIE		Rok 2024	Rok oceny 2025	Prognoza 2026
w tym: w budżecie OPS / PCPR	50	81 034	56 312	21 100
85416 - Pomoc materialna dla uczniów o charakterze motywacyjnym	51	0	0	0
w tym: w budżecie OPS / PCPR	52	0	0	0
<b>855 - RODZINA</b>				
85501 - Świadczenie wychowawcze	53	18 871	0	0
w tym: w budżecie OPS / PCPR	54	18 871	0	0
85502 - Świadczenia rodzinne, świadczenie z funduszu alimentacyjnego oraz składki na ubezpieczenia emerytalne i rentowe z ubezpieczenia społecznego	55	19 687 633	21 128 836	16 575 801
w tym: w budżecie OPS / PCPR	56	19 687 633	21 128 836	16 575 801
85504 - Wspieranie rodziny	57	209 392	253 768	242 376
w tym: w budżecie OPS / PCPR	58	209 392	253 768	242 376
85516 - Tworzenie i funkcjonowanie żłobków	59	3 645 441	0	0
w tym: w budżecie OPS / PCPR	60	0	0	0
85516 - Tworzenie i funkcjonowanie klubów dziecięcych	61	174 400	4 909 075	4 807 997
w tym: w budżecie OPS / PCPR	62	0	0	0
85516 - Dzienni opiekunowie	63	0	0	0
w tym: w budżecie OPS / PCPR	64	0	0	0
85508 - Rodziny zastępcze	65	1 133 742	1 281 835	1 466 000
w tym: w budżecie OPS / PCPR	66	1 133 742	1 281 835	1 466 000
85510 - Działalność placówek opiekuńczo-wychowawczych	67	0	0	0
w tym: w budżecie OPS / PCPR	68	0	0	0
85513 - Składki na ubezpieczenie zdrowotne opłacane za osoby pobierające niektóre świadczenia rodzinne, zgodnie z przepisami ustawy o świadczeniach rodzinnych oraz za osoby pobierające zasiłki dla opiekunów, zgodnie z przepisami ustawy z dnia 4 kwietnia 2014 r. o ustaleniu i wypłacie zasiłków dla opiekunów	69	514 308	529 430	488 137
w tym: w budżecie OPS / PCPR	70	514 308	529 430	488 137
85514 - Składki na ubezpieczenie zdrowotne opłacane za osoby przebywające na urlopie wychowawczym, za osoby zatrudnione jako nianie oraz za osoby sprawujące osobistą opiekę nad dzieckiem	71	0	0	0
w tym: w budżecie OPS / PCPR	72	0	0	0
85578 Usuwanie skutków kłesk żywiołowych	73	0	0	0
w tym: w budżecie OPS / PCPR	74	0	0	0

## 8. Aktywność projektowo-konkursowa jednostki organizacyjnej pomocy społecznej

W 2025 roku Miejski Ośrodek Pomocy Społecznej w Ostródzie po raz kolejny przystąpił do Programu „Opieka 75+” , finansowanego ze środków rezerwy celowej budżetu państwa. Program rekomenduje niepobieranie odpłatności za usługi opiekuńcze, w tym specjalistyczne usługi opiekuńcze świadczone dla osób w wieku 75 lat i więcej, których dochód nie przekracza 250 % obowiązującego kryterium dochodowego określonego w art. 8 ustawy o pomocy społecznej (tj. 2.525,00 zł dla osoby samotnie gospodarującej oraz 2.057,50 zł dla osoby w rodzinie).

Wsparcia finansowego dla gmin w ramach Programu „Opieka 75+” – edycja 2025 udzielono na podstawie art. 115 ust. 1 ustawy o pomocy społecznej, przy czym wysokość dotacji celowej z budżetu państwa nie mogła przekroczyć 60 % kosztów realizacji zadania.

Gmina Miejska Ostróda w 2025 roku przystąpiła do Programu „Opieka 75 +” po raz szósty. W ramach programu współfinansowano usługi opiekuńcze dla 106 osób. Na realizację programu gmina otrzymała dotację w wysokości 746.930,00 zł, którą następnie w grudniu 2025 roku zmniejszono do kwoty 735.804,00 zł. Ostatecznie wykorzystano kwotę 721.362,19 zł.

W ramach programu usługi opiekuńcze świadczyło 7 opiekunek zatrudnionych przez Miejski Ośrodek Pomocy Społecznej w Ostródzie w ramach umowy o pracę oraz 16 opiekunek zatrudnionych w ramach umowy zlecenie. Gmina zleciła także świadczenie usług opiekuńczych jednej organizacji pozarządowej, o której mowa w art. 25 ust. 1 ustawy o pomocy społecznej. Rzeczywista liczba zrealizowanych godzin usług opiekuńczych w ramach programu wyniosła 30 470,50. Całkowity koszt realizacji programu wyniósł 1.202.270,32 zł.

Podobnie jak w latach poprzednich, także w 2025 Miejski Ośrodek Pomocy Społecznej w Ostródzie realizował wieloletni miejski program osłonowy w ramach rządowego programu „**Posiłek w szkole i w domu**” na łączną kwotę przyznanej dotacji 602.645,56 zł przy 20% udziale środków własnych gminy tj. 159.907,35 zł. W ramach programu – modułu 1 „Moduł dla dzieci i młodzieży” oraz modułu 2 „Moduł dla osób dorosłych” – objęto wsparciem łącznie 1 061 osób, w tym 422 osoby, którym przyznano decyzją świadczenie w formie zasiłków celowych na posiłek lub żywność oraz 27 dzieci i młodzieży w formie dofinansowania do posiłku w przedszkolu lub szkole.

W 2025 roku kontynuowano miejski program pomocy „**Złota Rączka dla Seniora**”, który polega na zapewnieniu nieodpłatnej pomocy ostródzким seniorom w drobnych naprawach domowych, niewymagających natychmiastowej interwencji. Program realizowany był od stycznia do grudnia 2025 r. Wsparciem objęto 23 osoby (21 kobiet i 2 mężczyzn). Łącznie odnotowano 25 zgłoszeń. Najczęściej wykonywane prace obejmowały m.in.: wymianę uszczelek w kranach, naprawę spłuczek, udrażnianie zlewów, regulację okien, odpowietrzanie kaloryferów, czyszczenie palników, regulację drzwi, wymianę armatury łazienkowej, żarówek, zamków w drzwiach, przykręcanie kontaktów oraz dokręcanie zawiasów w szafkach. Na realizację programu wydatkowano 2.775,00 zł. przy planie 3.000 zł.

Ponadto w 2025 roku realizowano Program „**Asystent osobisty osoby z niepełnosprawnością dla Jednostek Samorządu Terytorialnego**”, którego głównym celem było wprowadzenie usługi asystenta jako formy ogólnego wsparcia dla osób z niepełnosprawnościami. Do programu przystąpiło 60 osób z niepełnosprawnościami zamieszkałych na terenie Gminy Miejskiej Ostróda, w tym:

- 23 osoby o znacznym stopniu niepełnosprawności z niepełnosprawnością sprzężoną,
- 20 osób o znacznym stopniem niepełnosprawności,
- 9 osób o umiarkowanym stopniu niepełnosprawności z niepełnosprawnością sprzężoną
- 8 osób o umiarkowanym stopniu niepełnosprawności.

Wartość dofinansowania z Funduszu Solidarnościowego wraz z kosztami obsługi wyniosła 720.156,00 zł, zaś całkowity koszt realizacji programu wyniósł 673.506,99 zł. Wkład własny nie był wymagany.

Zrealizowano 12 945 godzin wsparcia z planowanych 13 260 godzin.

Gmina Miejska Ostróda realizowała również Program „**Opieka wytchnieniowa dla Jednostek Samorządu Terytorialnego**” – edycja 2025. Program zakłada wsparcie członków rodzin lub opiekunów sprawujących bezpośrednią opiekę nad osobami z niepełnosprawnościami poprzez czasowe odciążenie ich od obowiązków opiekuńczych.

Do programu przystąpiło 20 osób zamieszkałych na terenie Gminy Miejskiej Ostróda, w tym: 4 opiekunów dzieci z niepełnosprawnościami oraz 16 opiekunów osób ze znacznym stopniem niepełnosprawności.

Wartość dofinansowania wraz z kosztami obsługi wyniosła 134.436,00 zł, a całkowity koszt realizacji programu 133.516,27 zł.

Wkład własny nie był wymagany.

Zrealizowano 2 631 godzin wsparcia z planowanych 2 636 godzin.

W 2025 roku pozyskano również dofinansowanie na realizację programu **Rozwój Rodzinnych Domów Pomocy** – moduł I, edycja 2025. Celem programu jest poprawa dostępności usług opiekuńczych świadczonych w rodzinnych domach pomocy oraz wspieranie rozwoju tej formy wsparcia. Program przewiduje dwa źródła finansowania – dotację z rezerwy celowej budżetu państwa oraz środki własne jednostek samorządu terytorialnego uczestniczących w programie.

Gmina Miejska Ostróda otrzymała dofinansowanie w wysokości 240.936,00 zł. W 2025 roku wsparciem w ramach programu RDP objętych zostało 8 osób. Łącznie wydatkowano kwotę dotacji w wysokości 115.963,31 zł, przy całkowitej kwocie odpłatności za RDP poniesionej przez gminę w 2025 r. w ramach programu wynoszącej 487.354,00 zł, tj. za osoby objęte programem bez uwzględnienia kwot odpłatności ponoszonych przez mieszkańców oraz kwot alimentacji wpłaconych przez rodziny.

**Program Wieloletni „Senior+”** – edycja 2025 jest kontynuacją programu wieloletniego „Senior+” na lata 2015–2020. Zakłada wspieranie finansowe jednostek samorządu terytorialnego, w zakresie realizacji zadań własnych, polegających na prowadzeniu i zapewnieniu miejsc w ośrodkach wsparcia „Senior+”.

Dzienny Dom Senior+ zapewnia 20 miejsc dla seniorów w 8 godzinnych zajęciach organizowanych 5 dni w tygodniu. Udział jest odpłatny w zależności od posiadanego dochodu. Przyznane środki finansowe wyniosły 77.760,00 zł z budżetu państwa, a wkład własny gminy – 243.684,00 zł. Całkowita wartość zadania wyniosła 321.444,00 zł. W 2025 roku z usług skorzystało 20 seniorów.

Klub Senior+ zapewnia 20 miejsc dla seniorów w 4 godzinnych zajęciach organizowanych od poniedziałku do piątku w dni robocze. Udział jest nieodpłatny. Przyznane środki finansowe wyniosły 38.880,00 zł z budżetu państwa, a wkład własny gminy – 130.446,00 zł. Całkowita wartość zadania wyniosła 169.326,00 zł. W 2025 roku z usług skorzystało 21 seniorów.

Gmina Miejska Ostróda przystąpiła do realizacji Programu **„Korpus wsparcia seniorów”** – edycja 2025 Moduł I i II.

**Moduł I** miał na celu zapewnienie usług opiekuńczych w formie usług sąsiedzkich seniorom w wieku 60 lat i więcej. Od lipca 2025 roku Gmina Miejska Ostróda objęła wsparciem 17 osób (14 kobiet i 3 mężczyzn) i zatrudniła na umowę zlecenie 13 sąsiadów – opiekunów w ramach realizacji programu. Łączna liczba zrealizowanych godzin wyniosła 690. Zgodnie z umową na realizację programu, gmina otrzymała dotację w wysokości 30.000 zł. Całkowity koszt realizacji usług sąsiedzkich w 2025 roku wyniósł 32.141,64 zł (25.713,31 zł – dotacja; 6.428,33 zł – wkład własny). Łączna odpłatność osób objętych wsparciem w ramach Modułu I wyniosła 9.364,80 zł.

**Moduł II** tj. usługi opiekuńcze poprzez dostęp do tzw. „opieki na odległość” mające na celu poprawę bezpieczeństwa oraz możliwości samodzielnego funkcjonowania osób starszych w miejscu zamieszkania. Przyznane środki finansowe z budżetu państwa wyniosły 29.600,00 zł, przy wkładzie własnym gminy 7.400,00 zł. Całkowita wartość zadania wyniosła 37.000,00 zł. W ramach programu zakupiono 130 sztuk usług opiekuńczych poprzez dostęp do tzw. „opieki na odległość” (opaski bezpieczeństwa) dla mieszkańców Gminy Miejskiej Ostróda w wieku 60+. Urządzenia zostały zakupione w ramach Programu w edycji 2023.

W 2025 roku programem zostało objętych łącznie 155 osób (37 osób po raz pierwszy przystąpiło do programu), w tym: 135 kobiet i 20 mężczyzn. Wśród uczestników 98 osób było w wieku powyżej 75 lat, a 126 osób to osoby samotne. Ponadto 29 uczestników objętych wsparciem mieszkało z bliskimi, którzy nie byli w stanie zapewnić wystarczającego wsparcia. Odnotowano 425 zgłoszeń seniorów poprzez opaskę bezpieczeństwa do centrali obsługującej opaski. Spośród nich 5 zgłoszeń wymagało faktycznej interwencji polegającej na udzieleniu wsparcia telefonicznego lub zgłoszeniu potrzeby pomocy do osób z najbliższego otoczenia.

Miejski Ośrodek Pomocy Społecznej w Ostródzie w roku sprawozdawczym kontynuował realizację **Programu Profilaktyki i Rozwiązywania Problemów Alkoholowych oraz Przeciwdziałania Narkomanii** na lata 2022-2025 przyjętego Uchwałą Nr LIV/303/2022 Rady Miejskiej w Ostródzie z dnia 30 marca 2022 r. - we współpracy z Urzędem Miejskim w Ostródzie, podmiotami i instytucjami realizującymi zadania z obszaru profilaktyki i rozwiązywania problemów uzależnień w ramach zadań statusowych, organizacjami pozarządowymi realizującymi zadania w tym obszarze, Miejską Komisją Rozwiązywania Problemów Alkoholowych, organizacjami kościelnymi oraz związkami wyznaniowymi.

Miejski Ośrodek Pomocy Społecznej w Ostródzie w 2025 roku uczestniczył w realizacji następujących kampanii:

- „Pierwsze kroki w (cyber) świecie. Zróbmy je razem”

Kampania wspierająca dzieci w wieku przedszkolnym oraz wczesnoszkolnym, a także ich rodziców, w bezpiecznym wprowadzaniu dzieci do świata cyfrowego. Jej celem było ograniczenie czasu spędzanego przed ekranem, nauka zasad bezpieczeństwa w sieci oraz budowanie relacji poprzez oferowanie poradników i filmów dla opiekunów.

W ramach kampanii przekazano materiały edukacyjne do 11 placówek przedszkolnych oraz 8 szkół podstawowych z terenu miasta Ostróda, w tym materiały edukacyjno-informacyjne dla rodziców i opiekunów oraz gotowe scenariusze zajęć dla nauczycieli.

Ponadto hasła kampanii oraz materiały edukacyjne propagowano podczas licznych wydarzeń odbywających się w mieście Ostróda, np. Dni Ostródy, Dni Rodziny czy miejska uroczystość pasowania na ucznia.

Informacje dotyczące kampanii były również umieszczane na stronie internetowej Miejskiego Ośrodka Pomocy Społecznej w Ostródzie oraz oficjalnym profilu Facebook Ośrodka.

Koszt kampanii: 44.426,55 zł.

- „Offline Challenge”

Celem kampanii było skłonienie młodych ludzi do refleksji nad rolą internetu w ich życiu oraz podjęcie próby odłączenia się od sieci na 48 godzin.

Adresatami kampanii była młodzież, nauczyciele oraz rodzice.

W ramach kampanii przekazano plakaty do 8 szkół podstawowych oraz 4 szkół ponadpodstawowych.

Informacje dotyczące kampanii były również zamieszczane na stronie internetowej Miejskiego Ośrodka Pomocy Społecznej w Ostródzie oraz na oficjalnym profilu Facebook Ośrodka.

Koszt kampanii: 0 zł.

- „Cięża bez alkoholu”

Kampania promowała całkowitą abstynencję kobiet w ciąży. Jej celem była edukacja na temat szkodliwości alkoholu oraz zapobieganie FASD, przy jednoczesnym podkreśleniu, że każda ilość alkoholu jest niebezpieczna dla płodu.

W ramach kampanii przekazano materiały informująco-edukacyjne do Poradni Ginekologicznej w Ostródzie.

Informacje dotyczące kampanii były również zamieszczane na stronie internetowej Miejskiego Ośrodka Pomocy Społecznej w Ostródzie oraz na oficjalnym profilu Facebook Ośrodka.

Koszt kampanii: 480 zł.

- „Dzieciństwo bez Przemocy”

Ogólnopolska kampania mobilizująca społeczeństwo do ochrony dzieci przed przemocą oraz budowania bezpiecznego, wspierającego dzieciństwa.

W ramach kampanii na stronie internetowej Miejskiego Ośrodka Pomocy Społecznej w Ostródzie oraz na oficjalnym profilu Facebook Ośrodka były zamieszczane materiały edukacyjne.

Na zakończenie kampanii (edycja 2025) budynek Miejskiego Ośrodka Pomocy Społecznej w Ostródzie oraz Urzędu Miejskiego w Ostródzie zostały podświetlone na czerwono.

Koszt kampanii: 0 zł.

- „Domowe Zasady Ekranowe”

Kampania promująca higienę cyfrową i zrównoważone korzystanie z technologii przez całą rodzinę. Jej celem było ograniczenie czasu spędzanego przed ekranami, zwłaszcza przez małe dzieci, ochrona przed szkodliwymi treściami oraz dbanie o relacje, sen i aktywność fizyczną.

Hasła kampanii były propagowane na stronie internetowej Miejskiego Ośrodka Pomocy Społecznej w Ostródzie oraz oficjalnym profilu Facebook Ośrodka.

Ponadto kampanię promowano podczas wydarzeń miejskich, takich jak Dni Ostródy czy pikniki rodzinne.

Koszt kampanii: 5.600 zł.

- „Biała Wstążka”

Międzynarodowa inicjatywa mająca na celu przeciwdziałanie przemocy wobec kobiet.

W ramach kampanii na stronie internetowej Miejskiego Ośrodka Pomocy Społecznej w Ostródzie oraz na oficjalnym profilu Facebook Ośrodka zamieszczano materiały edukacyjne i informacyjne.

Koszt kampanii: 0 zł.

Zrealizowano również programy profilaktyczne skierowane do uczniów szkół podstawowych:

1. „Debata” – 2 edycje, łączny koszt: 27.320 zł;
2. „Apteczka Pierwszej Pomocy Emocjonalnej” - koszt: 600 zł;
3. „Busola – na morzu uczuć i emocji” – 2 edycje, łączny koszt: 2.250 zł;
4. „Cukierki” – koszt: 1.800 zł;
5. „Spotkania z Leonem” – 2 edycje, łączny koszt: 1.800 zł.

## **9. Współpraca z organizacjami pozarządowymi - zadania zlecone w obszarze pomocy i wsparcia**

Miejski Ośrodek Pomocy Społecznej zawarł umowy z trzema organizacjami pozarządowymi lub innymi uprawnionymi podmiotami prowadzącymi działalność pożytku publicznego, które prowadziły schroniska dla osób bezdomnych: Stowarzyszeniem MONAR – Schroniskiem dla Osób Bezdomnych MARKOT w Marwałdzie, Stowarzyszeniem na Rzecz Bezdomnych Dom Modlitwy „AGAPE” z siedzibą w Borowym Młynie (Schronisko dla Osób Bezdomnych z Usługami Opiekuńczymi w Borowym Młynie/ Oddział w Nowym Stawie) oraz Stowarzyszeniem JESIEŃ w Nowym Jasińcu (Schronisko dla Osób Bezdomnych z Usługami Opiekuńczymi).

W 2025 roku na podstawie decyzji administracyjnych wsparciem w formie schronienia objęto 19 osób, tj. o 1 osobę mniej niż w 2024 roku. Na realizację zadania wydatkowano kwotę 496.850,00 zł, tj. o 160.836,17 zł więcej niż w roku 2024.

Ponadto w 2025 roku w trybie zamówień publicznych Ośrodek zawarł umowę z Polskim Stowarzyszeniem na rzecz Osób z Niepełnosprawnością Intelktualną Koło w Ostródzie w zakresie świadczenia usługi gastronomicznej polegającej na przygotowaniu i wydawaniu gorących posiłków dla dzieci z Placówki Wsparcia Dziennego – Świetlicy Środowiskowej „Stacyjkowo”. Szacunkowa liczba posiłków w 2025 roku wynosiła 7 500 sztuk, a wartość umowy określono na kwotę 142.500,00 zł. Ostatecznie wydatkowo 61.332,00 zł na przygotowani 3 228 posiłków.

W zakresie placówek świadczących usługi bytowe, opiekuńcze, wspomagające i edukacyjne osobom wymagającym całodobowej opieki z powodu wieku, choroby lub niepełnosprawności (tj. rodzinne domy pomocy oraz domy pomocy społecznej), Ośrodek współpracował z pięcioma organizacjami pozarządowymi, w tym: Stowarzyszeniem Organizatorów i Menedżerów Pomocy Społecznej i Ochrony Zdrowia Region Warmińsko - Mazurskiego (Dom Pomocy Społecznej w Molzie), Fundacją Polskich Kawalerów Maltańskich w Warszawie „Pomoc Maltańska” (Dom Pomocy Społecznej „Michała Anioła” oraz Rodzinne Domy Pomocy „Archanioła Gabriela” i „Archanioła Rafała” w Szyldaku), Polskim Związkiem Niewidomych (Dom Pomocy Społecznej w Olsztynie), Fundacją „Miłosierdzie i Kultura” (Dom Pomocy Społecznej w Ulesiu) oraz Domem Pomocy Społecznej w Elblągu prowadzony przez Zgromadzenie Sióstr św. Jadwigi.

W roku 2025 w domach pomocy społecznej oraz innych placówkach zapewniających całodobową opiekę przebywało 66 mieszkańców Ostródy (53 osoby w domach pomocy społecznej oraz 13 osób w rodzinnych domach pomocy). Na realizację zadania, Miejski Ośrodek Pomocy Społecznej poniósł wydatki w łącznej kwocie 2.932.948,25 zł (2.200.863,57 zł na DPS oraz 732.084,68 zł na RDP). W związku z wydanymi decyzjami oraz podpisanymi umowami dotyczącymi realizacji obowiązku alimentacyjnego, osoby zobowiązane wpłaciły łącznie 96.534,29 zł.

Dział Profilaktyki Uzależnień i Przeciwdziałania Przemocy Domowej realizując zadania z zakresu zdrowia publicznego w 2025 roku współpracował następującymi organizacjami pozarządowymi:

- Stowarzyszenie „Inspirowani Rozwojem”,
- Stowarzyszenie Edukacyjne „Piątka”,
- Fundacja „Dbam o swój zasięg”.

Podsumowując, realizowane w 2025 roku działania Miejskiego Ośrodka Pomocy Społecznej w Ostródzie we współpracy z organizacjami pozarządowymi oraz innymi podmiotami prowadzącymi działalność pożytku publicznego miały istotny wpływ na zapewnienie wsparcia osobom znajdującym się w trudnej sytuacji życiowej. Zarówno w obszarze pomocy osobom bezdomnym, zapewnienia całodobowej opieki, jak i działań profilaktycznych oraz przeciwdziałania przemocy domowej, współpraca ta przyczyniła się do zwiększenia dostępności i jakości świadczonych usług. Podejmowane inicjatywy stanowią ważny element lokalnego systemu wsparcia społecznego

i będą kontynuowane w kolejnych latach, z uwzględnieniem zmieniających się potrzeb mieszkańców.

Wyrazem uznania dla skuteczności i zaangażowania podejmowanych działań było przyznanie w 2025 roku Miejskiemu Ośrodkowi Pomocy Społecznej w Ostródzie specjalnej Nagrody Zespołowej Marszałka Województwa Warmińsko-Mazurskiego za szczególne osiągnięcia w dziedzinie polityki społecznej. Wyróżnienie to obejmowało m.in. działalność w zakresie działań profilaktycznych oraz przeciwdziałania przemocy domowej, pomocy społecznej oraz prowadzenia Placówki Wsparcia Dziennego – Świetlicy Środowiskowej „Stacyjkowo”, stanowiąc potwierdzenie wysokiej jakości realizowanych inicjatyw oraz ich istotnego znaczenia dla lokalnej społeczności.

## 10. Wnioski końcowe

**Ocena zasobów pomocy społecznej dla Gminy Miejskiej Ostróda za 2025 rok** została w znacznej części opracowana na podstawie danych zgromadzonych przez Miejski Ośrodek Pomocy Społecznej w Ostródzie za pośrednictwem systemu Centralnej Aplikacji Statystycznej MRPiPS. Dane zawarte w ocenie umożliwiają analizę i monitorowanie występowania problemów społecznych oraz planowanie działań aktywizujących jednostki samorządu terytorialnego w obszarze usług społecznych.

Zawarte w niej informacje stanowią materiał poglądowy, mający ułatwić władzom gminy podejmowanie decyzji związanych z planowaniem budżetu w zakresie polityki społecznej w kolejnym roku i stały się podstawą do sformułowania **poniższych wniosków i rekomendacji**:

1. Z analizy danych demograficznych wynika, że liczba mieszkańców miasta Ostróda w 2025 roku uległa dalszemu zmniejszeniu. Jednocześnie obserwuje się wzrost udziału osób w wieku poprodukcyjnym w strukturze ludności. Zjawisko to wskazuje na postępujący proces starzenia się społeczeństwa i powoduje konieczność dalszego rozwijania usług skierowanych do osób starszych, w szczególności usług opiekuńczych, wsparcia środowiskowego oraz zapewnienia miejsc w domach pomocy społecznej, rodzinnych domach pomocy i dziennych ośrodkach wsparcia.

2. Analiza demograficzna świadczeniobiorców oraz problemów, z którymi mierzą się jednocześnie, pozwala zaobserwować, iż utrzymuje się wysoki odsetek osób borykających się z chorobą lub niepełnosprawnością. Wynika z tego, że obecnym wyzwaniem systemu pomocy społecznej jest wsparcie osób starszych, samotnych, chorych i z niepełnosprawnościami. Warto tu zaznaczyć, iż w 2026 roku kontynuowany będzie program „Asystent Osobisty Osoby z Niepełnosprawnością” dla Jednostek Samorządu Terytorialnego oraz program „Opieka wytchnieniowa” dla Jednostek Samorządu Terytorialnego – edycja 2026. W obu programach środki pochodzą z Funduszu Solidarnościowego. Na pierwszy program przeznaczono środki w wysokości 1.062.455,59 zł. Pomocą zostaną objęte 44 osoby dorosłe z niepełnosprawnością (łącznie 17 186 godzin). Natomiast na drugi program wartość dofinansowania wynosi 207.769,39 zł. Objętych zostanie 15 osób dorosłych z niepełnosprawnością i 5 dzieci od 2 r.ż. do 16 r.ż. posiadających orzeczenie o niepełnosprawności (łącznie 3 990 godzin).

3. Jedną z częstych przyczyn korzystania ze świadczeń pomocy społecznej pozostaje bezrobocie. Wskazuje to na konieczność dalszego rozwijania działań wspierających osoby zagrożone wykluczeniem społecznym, a także podejmowania działań aktywizujących osoby pozostające bez zatrudnienia, m.in. poprzez CIS, KIS.

4. Liczba osób korzystających ze świadczeń z pomocy społecznej na podstawie wydanych decyzji w roku ubiegłym wzrosła w stosunku do 2024 roku. Jednocześnie można się spodziewać dalszego wzrostu osób korzystających ze świadczeń pomocy społecznej, w związku ze zmianą kryterium dochodowego na osobę w rodzinie w ubiegłym roku. Ponadto należy zauważyć, że znaczny odsetek beneficjentów Ośrodka to osoby długotrwale korzystające z pomocy.

5. W strukturze gospodarstw domowych korzystających z pomocy społecznej dominują gospodarstwa jednoosobowe. Zjawisko to wskazuje na potrzebę rozwijania działań skierowanych do osób samotnych, w szczególności seniorów oraz osób z niepełnosprawnościami.

6. Konieczne jest podejmowanie działań profilaktycznych i psychoedukacyjnych, w szczególności skierowanych do dzieci i młodzieży w zakresie radzenia sobie z trudnościami i problemami społecznymi.

7. Dzięki dofinansowaniu z Funduszy Europejskich w ramach działania 9.7 „Wsparcie rodziny”, Ośrodek podejmie działania projektowe mające na celu zwiększenie wsparcia dla istniejącej Placówki Wsparcia Dziennego „Stacykowo”. W ramach prowadzonych działań planujemy rozszerzenie oferty skierowanej do rodziców oraz całych rodzin.

8. Istotnym problemem Gminy Miejskiej Ostróda jest brak mieszkań treningowych i wspomaganych. Taka forma wsparcia zapewniłaby osobom w nim zamieszkującym przygotowanie do prowadzenia samodzielnego życia w społeczeństwie lub zastąpiła pobyt w placówce zapewniającej całodobową opiekę. W 2025 roku Miasto Ostróda otrzymało dofinansowanie w wysokości 490.288,21 zł z programu regionalnego Fundusze Europejskie dla Warmii i Mazur 2021 – 2027 na utworzenie mieszkań wspomaganych. Wartość projektu wynosi 576.809,66 zł. W ramach środków wykonywany jest całkowity remont wraz z wyposażeniem dwóch mieszkań komunalnych, które w 2026 roku będą przeznaczone dla osób pełnoletnich, które ze względu na trudną sytuację życiową, wiek, niepełnosprawność lub chorobę potrzebują wsparcia w codziennym funkcjonowaniu, ale nie wymagają usług w zakresie świadczonym przez jednostkę całodobowej opieki lub dla osób opuszczających pieczę zastępczą.

9. Ośrodek Pomocy Społecznej w 2026 roku wzorem ubiegłego roku zamierza wprowadzić dodatkowe świadczenie pomocy społecznej o charakterze opiekuńczym organizowane w miejscu zamieszkania tzw. usługi sąsiedzkie, świadczone przez osoby mieszkające w pobliżu. Adresatami programu będą seniorzy w wieku 60 lat i więcej, mający problemy z samodzielnym funkcjonowaniem ze względu na stan zdrowia, prowadzący samodzielne gospodarstwa domowe lub mieszkający z osobami bliskimi, które nie są w stanie zapewnić im wystarczającego wsparcia. Miejski Ośrodek Pomocy Społecznej złożył zapotrzebowanie w ramach Programu Korpusu Wsparcia Seniorów na 2026 rok – Moduł I na kwotę 95.000 zł (przy udziale środków własnych 20%).

10. W ramach Programu Korpus Wsparcia Seniorów Moduł II w 2026 roku realizowane są również tzw. usługi opiekuńcze poprzez dostęp do tzw. „opieki na odległość” mającej na celu poprawę bezpieczeństwa oraz możliwości samodzielnego funkcjonowania w miejscu zamieszkania osób starszych, tzw. opaski bezpieczeństwa. Usługą opiekuńczą może zostać objętych 200 osób (120 osób, które obecnie posiadają opaskę bezpieczeństwa oraz 80 nowych osób). Przewidziany całkowity koszt realizacji zadania w roku bieżącym wynosi 116.352,00 zł, przy dofinansowaniu z budżetu państwa w wysokości 93.081,60 zł.

Ośrodek oczekuje na decyzję Wojewody o wysokości przyznanych środków w ramach Korpusu Wsparcia Seniorów na 2026 rok, zarówno w Module I, jak i Module II.

11. Konieczne jest funkcjonowanie placówek takich jak Dzienny Dom „Senior +” oraz „Klub Senior +, czyli usług opieki dziennej skierowanych do osób starszych, samotnych i chorych. Ich zadaniem jest organizacja i wypełnienie dnia osobom, które zaprzestały aktywności zawodowej – zarówno tym, których rozpira energia do działania, jak i tym, którzy szukają motywacji do wyjścia z domu. MOPS w Ostródzie jest w trakcie pozyskiwania dofinansowania na ten cel.

12. Aktualnie w Gminie Miejskiej Ostróda z pobytu w domach pomocy społecznej i rodzinnych domach pomocy (usytuowanych poza Ostródą) korzysta 55 mieszkańców. Planowany udział Gminy Miejskiej Ostróda w ponoszeniu odpłatności za pobyt tych mieszkańców w DPS i RDP to łącznie ponad 3,7 mln zł rocznie. Alternatywą na zmniejszenie tych kosztów może być rozważenie utworzenia na terenie miasta Ostródy placówki publicznej o zasięgu gminnym – domu pomocy społecznej. Utrzymanie takiej placówki ze środków publicznych zrównoważyłoby w znacznej części tak wysokie koszty ponoszone obecnie przez gminę na opłacenie za pobyt swoich mieszkańców w DPS-ach.

13. Bezdomność jest zjawiskiem, które dotyka większość miast. W naszym ośrodku utrzymuje się na podobnym poziomie co w latach poprzednich. Brak placówki świadczącej pomoc osobom bezdomnym na terenie gminy utrudnia rozwiązanie tego problemu lub chociaż jego ograniczenie.

14. Zgodnie z art. 6 ust. 2 pkt. 3 ustawy o przeciwdziałaniu przemocy w rodzinie do zadań własnych należy „zapewnienie osobom dotkniętym przemocą w rodzinie miejsc w ośrodkach wsparcia”. Na terenie powiatu funkcjonuje tylko jeden Punkt Interwencji Kryzysowej, który w sytuacji zagrożenia przemocą oferuje pomoc ofiarom. Znacznym problemem na terenie miasta Ostróda jest brak instytucji zapewniającej całodobowy pobyt osobom niezdolnym do samodzielnej egzystencji oraz ośrodka interwencji kryzysowej w sytuacji wystąpienia zdarzeń losowych. Powoduje to ograniczony dostęp naszych mieszkańców do korzystania z tego typu placówek.

**15.** W roku bieżącym będziemy w dalszym ciągu realizować zadania wynikające z ustawy o wspieraniu rodziny i systemie pieczy zastępczej. W 2026 roku zadanie to będzie realizowane przez trzech asystentów rodziny. Z analizy osób korzystających z pomocy społecznej obserwujemy utrzymujący się wzrost rodzin o złożonych problemach rodzinnych, wychowawczych z dziećmi oraz innych z pogranicza bezradności w życiu społecznym, co wskazuje na zasadność świadczenia pracy socjalnej w połączeniu z asystentem rodziny.

**16.** Należy kontynuować realizację gminnych programów w zakresie przeciwdziałania narkomanii, alkoholizmowi oraz przemocy i poszerzać ofertę usług, stanowiącą podstawę do rozwoju metod pracy środowiskowej czy grupowej w partnerstwie z organizacjami pozarządowymi czy sektorem ekonomii społecznej.

**17.** Realizowanie działań profilaktycznych związanych z przeciwdziałaniem przemocy w rodzinie poprzez lokalne kampanie społeczne, wzmożoną koordynację działań służb i instytucji, monitorowanie sytuacji rodzin dotkniętych problemem przemocy po zakończeniu procedury „Niebieskie Karty”, podejmowanie inicjatyw służących edukacji społeczeństwa oraz rozszerzanie oferty pomocowej dla małoletnich dzieci doświadczających przemocy.

**18.** W 2026 r. nadal będą kontynuowane działania związane z przeciwdziałaniem przemocy w rodzinie zgodnie z przepisami w tym zakresie. Zauważalny jest wzrost w stosunku do roku ubiegłego liczby rodzin, wobec których prowadzona jest procedura „Niebieskie Karty” co powoduje konieczność wzmożonej pracy z rodzinami i częstsze posiedzenia grup roboczych.

**19.** Rozwój i intensyfikacja działań nakierowanych na aktywizację beneficjentów (reintegrację społeczną i zawodową osób nieaktywnych zawodowo i rodzin zagrożonych wykluczeniem społecznym). Szczególnie narażone są osoby z niepełnosprawnością i przewlekle chore, osoby o niskim poziomie wykształcenia, osoby bezrobotne, uzależnione, opuszczające zakład karny, mające problemy ze zdrowiem psychicznym. Gmina powinna nadal wspierać osoby pozostające bez zatrudnienia. Dla ograniczania obszarów ubóstwa wskazany jest dalszy rozwój form zatrudniania socjalnego takich jak: prace społecznie użyteczne. Wzmocnienie działań aktywizujących poprzez zawieranie kontraktów socjalnych. Wobec tego w 2026 roku Miejski Ośrodek Pomocy Społecznej będzie kontynuował program Prac Społecznie Użytecznych, poprzez realizację zadań publicznych nakierowanych na osoby zagrożone wykluczeniem lub wykluczone społecznie, a także pozyskiwanie nowych miejsc odbywania zewnętrznych warsztatów zawodowych.

**20.** W ramach działań pomocowych MOPS realizowana jest pomoc w formie świadczeń pieniężnych i niepieniężnych, w tym praca socjalna. Nadal priorytetowo będzie realizowana praca socjalna, gdyż tylko w takiej formie istnieje możliwość wzmocnienia klienta w jego pozytywnych działaniach i skorygowania negatywnych zachowań. W niektórych przypadkach praca socjalna będzie realizowana w oparciu o kontrakt socjalny.

**21.** Miejski Ośrodek Pomocy Społecznej w 2026 roku będzie kontynuował Program „Opieka 75+”, na który zostało złożone zapotrzebowanie w wysokości 1.720.161,20 zł, przy kwocie dofinansowania z budżetu państwa w wysokości 1.032.096,72 zł. Usługi realizowane są poprzez zlecenie wykonania usług opiekuńczych organizacjom pozarządowym na podstawie art. 25 ust. 1 ustawy o pomocy społecznej w trybie otwartego konkursu ofert na podstawie przepisów ustawy o działalności pożytku publicznego i wolontariacie.

**22.** Doskonalenie kadry Miejskiego Ośrodka Pomocy Społecznej, m.in. poprzez organizowanie tematycznych szkoleń i warsztatów.

**23.** Zabezpieczenie, w celu sprawnego realizowania wszystkich zadań z obszaru pomocy społecznej, zasobów kadrowych o odpowiednich kwalifikacjach i w niezbędnej liczbie. Wciąż istotne i wymagające uwagi są działania z zakresu systemu awansowania i motywowania pracowników jak również poprawy warunków pracy, m.in. poprzez wzrost wynagrodzeń pracowników.

**24.** Należałoby podjąć bliższą współpracę z organizacjami pozarządowymi oraz innymi podmiotami działającymi w obszarze pomocy społecznej i wsparcia społecznego. Współpraca ta przyczyniłaby się do zwiększenia dostępności usług oraz poprawy jakości udzielanego wsparcia mieszkańcom.

25. W związku z rosnącym zapotrzebowaniem na różnorodne usługi społeczne zasadne jest dalsze rozwijanie lokalnego systemu usług społecznych oraz podejmowanie działań zmierzających do integracji i koordynacji tych usług, m.in. poprzez rozwój nowych form wsparcia środowiskowego.

26. Od 1 stycznia 2027 roku Miejski Ośrodek Pomocy Społecznej w Ostródzie zostanie przekształcony w Ostródzkie Centrum Usług Społecznych w celu udostępnienia szerszego katalogu usług dla większej grupy mieszkańców miasta Ostródy. W ubiegłym roku został złożony wniosek o dofinansowanie z programu regionalnego Fundusze Europejskie dla Warmii i Mazur 2021 – 2027 w ramach działania „Usługi społeczne dla osób potrzebujących wsparcia w codziennym funkcjonowaniu”. Otrzymane dofinansowanie w wysokości 3.387.816,00 zł, przy wkładzie własnym 182.053,20 zł pozwoli nam na utworzenie centrum usług społecznych i rozwój dostarczanych przez nie usług.

Podsumowując, analiza danych za 2025 rok wskazuje na utrzymujące się zapotrzebowanie na działania z zakresu pomocy społecznej, szczególnie w odniesieniu do osób starszych, chorych i niepełnosprawnych. W związku z tym konieczne jest dalsze rozwijanie usług społecznych, wzmacnianie działań profilaktycznych oraz zapewnienie odpowiednich środków finansowych na realizację zadań z zakresu polityki społecznej w kolejnych latach.

**Uwaga techniczna :** Przedstawione powyżej dane statystyczne (dane liczbowe, tabele oraz wykresy), zostały przygotowane przy użyciu narzędzia Centralnej Aplikacji Statystycznej, której współautorem jest MRPiPS. Dane te zostały przygotowane automatycznie na podstawie pozyskanych przez CAS własnych źródeł (np. sprawozdania, komunikaty GUS itp.) i MOPS w Ostródzie nie ma możliwości dokonywania ich zmian ani uzupełniania danych w częściach, w których występują braki. MOPS nie ma również wpływu na sposób przedstawienia formy graficznej sprawozdania (tabele/wykresy) – stanowią one jednak integralną część narzędzia, znacząco uzupełniają ogólną jakość Oceny oraz umożliwiają dokładniejsze rozpoznanie problemów społecznych na terenie Miasta.

